



Evangelische Kirche  
in Deutschland



---

# Spezifikation XKirche 2.6.0

(Fassung vom 22.10.2025)

---

*XKirche ist der Name eines auf XML basierenden Fachstandards der bei der evangelischen und der katholischen Kirche für den inner- und zwischenkirchlichen Datenaustausch (ZWIKIDA) und für den Datenaustausch zum Dimissoriale im Sinne von XKirche sowie — ausschließlich im Bereich der EKD — für den Datenaustausch gemäß der Vereinbarung über die Kirchenmitgliedschaft in besonderen Fällen eingesetzt wird. Er besteht aus einer Menge von XML Schema-Definitionen und einer umfangreichen Spezifikation zu deren Anwendung.*



# Inhaltsverzeichnis

I Überblick .....	1
Vorwort .....	3
Einleitung .....	5
Aufbau der Spezifikation .....	5
Bestandteile des Standards XKirche .....	6
II Allgemeines .....	7
II.1 Grundlegende Begriffe .....	9
II.1.1 Allgemeine Definitionen .....	9
II.1.1.1 Kirchengemeinde .....	9
II.1.1.2 Pfarrei .....	9
II.1.1.3 Wunschkirchengemeinde .....	9
II.1.1.4 Kirchliche Handlung .....	9
II.1.1.5 Aufnahme .....	9
II.1.1.6 Wiederaufnahme .....	10
II.1.1.7 Übertritt .....	10
II.1.1.8 Austritt .....	10
II.1.2 Die Kommunikationsarten .....	10
II.1.2.1 asynchrone Kommunikation .....	10
II.1.3 Grundlegendes zu XKirche-Nachrichten .....	10
II.1.3.1 XKirche-Nachricht .....	10
II.1.3.2 Schemakonformität .....	11
II.1.3.3 Spezifikationskonformität .....	11
II.1.3.4 Spezifikationskonformität-allgemein .....	11
II.1.3.5 Spezifikationskonformität-XKirche .....	11
II.2 Grundsätze zu XKirche .....	13
II.2.1 Grundsätze den Versionswechsel betreffend .....	13
II.2.1.1 Fristen für die Gültigkeit von Versionen bei einem Versionswechsel .....	13
II.2.2 Umgang mit optionalen Nachrichtenelementen in der Datenübermittlung .....	13
II.2.3 Keine kirchlichen Handlungen in der Zukunft .....	13
II.2.4 Regelungen zur Übermittlung von Pflichtelementen .....	13
II.2.5 Regelungen zum Ereigniszeitpunkt .....	13
II.3 Allgemeine Datentypen .....	15
II.3.1 Ausgangssituation und Zielsetzung .....	15
II.3.2 Datentypen für kirchliche Handlungen .....	15
II.3.2.1 Kirchliche Handlung .....	15
II.3.2.2 Daten zum Bibelspruch .....	16
II.3.2.3 Daten zum Kirchenbucheintrag .....	16
II.3.2.4 Daten zum kirchlichen Aktenzeichen .....	17
II.3.2.5 Ort der kirchlichen Handlung .....	18
II.3.2.6 Anschriftsdaten zur kirchlichen Handlung .....	18
II.3.2.7 Anschriftsdaten zur kirchlichen Handlung im Inland .....	19
II.3.2.8 Anschriftsdaten zur kirchlichen Handlung im Ausland .....	20
II.3.2.9 Kirchliche Handlungen .....	20
II.3.2.10 Aufnahme .....	22
II.3.2.11 Austritt .....	23
II.3.2.12 Gottesdienstliche Feier .....	24
II.3.2.13 Konfirmation .....	25
II.3.2.14 Taufe .....	25
II.3.2.15 Trauung .....	27
II.3.3 Datentypen zur Kirchengemeinde oder Pfarrei .....	28

---

II.3.3.1 Kirchengemeinde oder Pfarrei der kirchlichen Handlung mit aktuellen Daten der Landeskirche oder Diözese .....	28
II.3.3.2 Kirchengemeinde oder Pfarrei der kirchlichen Handlung mit aktuellen bzw. historischen Daten der Landeskirche oder Diözese .....	29
II.3.3.3 Nummer der Kirchengemeinde oder Pfarrei .....	30
II.3.4 Datentypen zur Landeskirche oder Diözese .....	30
II.3.4.1 Aktuelle Daten der Landeskirche oder Diözese .....	30
II.3.4.2 Aktuelle bzw. historische Daten der Landeskirche oder Diözese .....	31
II.3.4.3 Aktuelle Nummer der Landeskirche oder Diözese .....	31
II.3.4.4 Aktuelle bzw. historische Nummer der Landeskirche oder Diözese .....	32
II.3.4.5 Religion der Landeskirche oder Diözese .....	33
II.3.5 Datentypen für katholische Spezifika .....	33
II.3.5.1 Katholische Spezifika .....	33
II.3.6 Datentypen für technische Nachrichtendaten .....	34
II.3.6.1 XKirche-Basisnachricht .....	34
II.3.6.2 Identifikation einer Nachricht .....	36
II.3.6.3 XKirche-Nachrichtenkopf .....	37
II.3.7 Datentypen für Personendaten .....	39
II.3.7.1 Identifikationsdaten zur Person .....	39
II.3.7.2 Technische kirchliche Identifikationsdaten zur Person .....	40
II.3.7.3 Technische kommunale Identifikationsdaten zur Person .....	40
II.3.8 Codelisten und Datentypen für die Übermittlung von Codes .....	41
II.3.8.1 Übersicht .....	41
II.3.8.2 Datentypen für die Übermittlung von Codes .....	43
II.4 Administrative Nachrichten .....	49
II.4.1 Ausgangssituation und Zielsetzung .....	49
II.4.2 Quittung .....	49
II.4.2.1 Quittungsnachricht .....	49
II.5 Eingebundene externe Modelle .....	51
II.5.1 XInneres .....	51
II.5.2 XMeld .....	51
II.5.3 XOEV-Bibliothek .....	52
III Zwischenkirchlicher Datenaustausch (ZWIKIDA) .....	53
III.1 Ausgangssituation und Zielsetzung .....	55
III.2 Begriffsdefinitionen .....	57
III.2.1 Wegzugskirchengemeinde oder -pfarrei .....	57
III.2.2 Zuzugskirchengemeinde oder -pfarrei .....	57
III.2.3 Datenpool .....	57
III.2.4 Familienangehöriges Nichtmitglied .....	57
III.2.5 Wegzug in das Inland im Sinne von XKirche .....	57
III.2.6 Wegzug in das Ausland oder nach unbekannt im Sinne von XKirche .....	58
III.2.7 Datenanforderung an den Datenpool über XKirche .....	58
III.2.8 Datenanforderung an den Datenpool außerhalb XKirche .....	58
III.3 Übersicht über den Ablauf .....	59
III.4 Der Ablauf im Detail .....	61
III.4.1 Wegzug .....	61
III.4.1.1 Wegzug in das Inland im Sinne von XKirche .....	61
III.4.1.2 Wegzug in das Ausland oder nach unbekannt im Sinne von XKirche .....	62
III.4.2 Datenanforderung an den Datenpool über XKirche .....	63
III.4.3 Datenanforderung an den Datenpool außerhalb XKirche .....	65
III.4.4 ZWIKIDA-Meldung im Kontext einer Datenanforderung verarbeiten .....	67
III.5 Datentypen .....	69



---

V.2.11 Prüfung auf un plausible Meldeverhältnisse .....	106
V.3 Übersicht über den Ablauf .....	107
V.4 Der Ablauf im Detail .....	109
V.4.1 Datenanfrage für eine kirchliche Handlung .....	109
V.4.2 Genehmigte Datenanfrage .....	111
V.4.3 Lieferung kirchlicher Daten .....	112
V.4.4 Lieferung kirchlicher Daten an die Taufpfarre .....	114
V.4.5 Weiterleitung an die Wohnsitzkirchengemeinde .....	115
V.4.6 Identifikation der betroffenen Person .....	116
V.4.7 Prüfung auf un plausible Meldeverhältnisse .....	117
V.5 Datentypen .....	121
V.5.1 Kirchenbuchdaten .....	121
V.5.1.1 Nutzung des Datentyps .....	122
V.5.2 Kirchenbuchdaten zu Aufnahme, Übertritt und Wiederaufnahme .....	122
V.5.2.1 Nutzung des Datentyps .....	125
V.5.3 Kirchenbuchdaten zum Austritt .....	125
V.5.3.1 Nutzung des Datentyps .....	126
V.5.4 Kirchenbuchdaten zur Bestattung .....	126
V.5.4.1 Nutzung des Datentyps .....	129
V.5.5 Kirchenbuchdaten zur Erstkommunion .....	129
V.5.5.1 Nutzung des Datentyps .....	130
V.5.6 Kirchenbuchdaten zur Firmung .....	130
V.5.6.1 Nutzung des Datentyps .....	132
V.5.7 Kirchenbuchdaten zur Konfirmation .....	132
V.5.7.1 Nutzung des Datentyps .....	133
V.5.8 Kirchenbuchdaten zur Taufe .....	133
V.5.8.1 Nutzung des Datentyps .....	136
V.5.9 Kirchenbuchdaten zur Trauung .....	136
V.5.9.1 Nutzung des Datentyps .....	137
V.5.10 Art des Dimissoriales .....	138
V.5.10.1 Nutzung des Datentyps .....	139
V.5.11 Daten zu einer ausführenden Person .....	139
V.5.11.1 Nutzung des Datentyps .....	139
V.5.12 Daten zu ausführenden Personen .....	139
V.5.12.1 Nutzung des Datentyps .....	140
V.5.13 Daten zur Beziehungsperson .....	140
V.5.13.1 Nutzung des Datentyps .....	141
V.5.14 Daten zur angehörigen Person .....	141
V.5.14.1 Nutzung des Datentyps .....	142
V.5.15 Daten zum Paten oder Zeugen .....	142
V.5.15.1 Nutzung des Datentyps .....	142
V.5.16 Angaben zur früheren Taufe oder Aufnahme .....	142
V.5.16.1 Nutzung des Datentyps .....	143
V.5.17 Angaben zur früheren Trauung .....	143
V.5.17.1 Nutzung des Datentyps .....	144
V.5.18 Kirchenbuchdaten zu Ehepartnern .....	144
V.5.18.1 Nutzung des Datentyps .....	146
V.5.19 Kirchenbuchdaten zur Ehevorbereitung .....	146
V.5.19.1 Nutzung des Datentyps .....	147
V.5.20 Standesamtlicher Registereintrag .....	147
V.5.20.1 Nutzung des Datentyps .....	148
V.5.21 Daten zum verstorbenen Partner .....	148

V.5.21.1 Nutzung des Datentyps .....	148
V.6 Die Nachrichten .....	149
V.6.1 Anfragenachricht .....	149
V.6.2 Mitteilung der Daten zur betroffenen Person .....	150
V.6.3 Mitteilung kirchlicher Handlungen .....	151
V.6.4 Ablehnungsnachricht .....	153
V.6.5 Mitteilung unplausibler Daten .....	154
V.7 Beispiele .....	157
VI Innerkirchliche Weiterleitung von Nachrichten .....	159
VI.1 Ausgangssituation und Zielsetzung .....	161
VI.1.1 Weiterleitung in Mischgemeinden .....	161
VI.1.2 Weiterleitung von Nebenwohnungen .....	161
VI.2 Begriffsdefinitionen .....	163
VI.2.1 Öffentlich-rechtliche Religionsgesellschaft .....	163
VI.3 Übersicht über den Ablauf .....	165
VI.4 Datentypen .....	167
VI.5 Die Nachrichten .....	169
VI.6 Verbindlichkeit .....	171
VII Anhänge .....	173
VII.A Landeskirchen/Diözesen-Rechenzentrum-Zuordnungstabelle .....	175
VII.B Datenpool-Zuordnungstabelle .....	177
VII.C Übersicht über alle Nachrichten .....	179
VII.D Codelisten .....	181
VII.D.1 Übersicht .....	181
VII.D.2 Details .....	182
VII.D.2.1 Aktuelle Rechtsträgerschlüssel der Landeskirche oder Diözese .....	182
VII.D.2.2 Aktuelle und historische Rechtsträgerschlüssel der Landeskirche oder Diözese .....	184
VII.D.2.3 Art der Aufnahme .....	186
VII.D.2.4 Art der Bestattung .....	187
VII.D.2.5 Art der Taufe .....	188
VII.D.2.6 Art der Weihe .....	189
VII.D.2.7 Art der gottesdienstlichen Feier .....	190
VII.D.2.8 Art der kirchlichen Handlung .....	191
VII.D.2.9 Grund der Ablehnung .....	192
VII.D.2.10 Kirchenbuchdaten Funktion der Person .....	193
VII.D.2.11 Kirchenbuchdaten Verhältnis Angehörige Person .....	194
VII.D.2.12 Quittungsrelevanter Sachverhalt .....	195
VII.D.2.13 Umpfarrung Beendigungsgrund .....	196
VII.D.2.14 Umpfarrung Änderungsgrund .....	197
VII.D.2.15 Unplausible Daten .....	198
VII.D.2.16 XKirche-Nachrichten .....	199
VII.D.2.17 ZWIKIDA Anlass .....	200
VII.E OSCI-Transport-Profil für XKirche .....	201
VII.E.1 XKirche-spezifische Regelungen zum OSCI-Transport-Profil .....	201
VII.E.2 Versionshistorie .....	201
VII.F DVDV-unterstützte Dienste und WSDL-Vorlagedateien .....	203
VII.F.1 Definitionen .....	203
VII.G Mitwirkende .....	205
VII.H Versionshistorie .....	207
VII.H.1 Versionshistorie XKirche 2.6.0 .....	207
VII.H.2 Versionshistorie XKirche 2.5.0 .....	207

VII.H.3 Versionshistorie XKirche 2.4.0 .....	208
VII.H.4 Versionshistorie XKirche 2.3.0 .....	208
VII.H.5 Versionshistorie XKirche 2.2.0 .....	208
VII.H.6 Versionshistorie XKirche 2.1.0 .....	209
VII.H.7 Versionshistorie XKirche 2.0.0 .....	209
VII.H.8 Versionshistorie XKirche 1.8.0 .....	210
VII.H.9 Versionshistorie XKirche 1.7.0 .....	211
VII.H.10 Versionshistorie XKirche 1.6.0 .....	211
VII.H.11 Versionshistorie XKirche 1.5.0 .....	213
VII.H.12 Versionshistorie XKirche 1.4.0 .....	213
VII.H.13 Versionshistorie XKirche 1.3.0 .....	213
VII.H.14 Versionshistorie XKirche 1.2.0 .....	214
VII.H.15 Versionshistorie XKirche 1.1 .....	214
Stichwortverzeichnis .....	215

# I Überblick



---

# Vorwort

---

XKirche ist der Name eines auf XML basierenden Fachstandards für den inner- und zwischenkirchlichen Austausch kirchlicher Daten und Ansichtsdaten innerhalb und zwischen Kirchengemeinden der evangelischen Landeskirchen oder Pfarreien der katholischen Diözesen. Er wurde gemeinsam von evangelischer und katholischer Kirche durch Experten aus der kirchlichen Verwaltung und von Verfahrensherstellern entwickelt. Der Standard besteht aus einer Menge von XML Schema-Definitionen und einer umfangreichen Spezifikation zu deren Anwendung.

Der automatisierte zwischenkirchliche Datenaustausch (ZWIKIDA) ist im Bereich der EKD durch die „Verordnung über den automatisierten zwischenkirchlichen Datenaustausch“<sup>1</sup> geregelt, bei der katholischen Kirche durch die „Anordnung über das kirchliche Meldewesen“<sup>2</sup> (KMAO). Beide regeln, dass die für die Erfüllung des kirchlichen Auftrags erforderlichen kirchlichen Daten zwischen den zuständigen kirchlichen Stellen, welche das Gemeindemitgliederverzeichnis führen, ausgetauscht werden. Der Datenaustausch erfolgte bisher über proprietäre Schnittstellen. Die Gremien beider Kirchen haben sich dafür ausgesprochen, auch für den zwischenkirchlichen Datenaustausch (über die Grenzen einer Landeskirche/Diözese bzw. eines Rechenzentrums hinweg) einen einheitlichen Standard zu schaffen. Ziel ist der Erhalt des kirchlichen Lebenslaufs einer Person unter der Prämisse „Keiner darf uns verloren gehen“. Der Standard soll dabei auch die Recherchen bei Spezialfällen wie einem vorübergehenden Wegzug ins Ausland ermöglichen. Im Bereich der Evangelischen Kirche in Deutschland (EKD) wird der Standard XKirche auch für die Übermittlung von Daten im Rahmen der Kirchenmitgliedschaft in besonderen Fällen (umgangssprachlich: Umpfarrung) verwendet.<sup>3</sup> Der Betrieb des gemeinsamen Standards XKirche sowie die Wartung und Pflege durch die Kirchen sind dauerhaft zu gewährleisten.

---

<sup>1</sup><http://www.kirchenrecht-ekd.de/document/3112>

<sup>2</sup><https://www.datenschutz-kirche.de/sites/default/files/file/download/KMAO-hi.pdf>

<sup>3</sup><http://www.kirchenrecht-ekd.de/document/3110>



# Einleitung

In den folgenden Abschnitten werden der Aufbau der Spezifikation und die verschiedenen Bestandteile eines XKirche-Releases beschrieben.

## Aufbau der Spezifikation

Die Spezifikation ist die zu jedem neuen Release veröffentlichte, verbindliche Festlegung des jeweils aktuellen Standes von XKirche. Sie besteht aus sechs Teilen (I – VI). Vor der Befassung mit konkreten Datenübermittlungen wird das Lesen der ersten beiden Teile (**Teil I, „Überblick“** und **Teil II, „Allgemeines“**) der Spezifikation empfohlen.

Teil der Spezifikation	Beschreibung
<b>Teil I, „Überblick“</b>	In diesem Teil wird ein kurzer Überblick über XKirche gegeben: <ol style="list-style-type: none"> <li>1. <b>Vorwort</b> – Grundlegende Informationen zum Standard XKirche.</li> <li>2. <b>Einleitung</b> – Unterstützung eines schnellen Einstiegs in XKirche (dieses Kapitel).</li> </ol>
<b>Teil II, „Allgemeines“</b>	Vor der Beschreibung konkreter Datenübermittlungsszenarien und der damit verbundenen formalen Nachrichtendefinitionen erfolgt in diesem Teil zunächst die Beschreibung allgemein verbindlicher Definitionen und Strukturen. Dies führt zu folgenden Kapiteln: <ol style="list-style-type: none"> <li>1. <b>Kapitel II.1, Grundlegende Begriffe</b> – Definitionen der wichtigsten Begriffe für XKirche.</li> <li>2. <b>Kapitel II.2, Grundsätze zu XKirche</b> – Grundsätzliche Festlegungen im Standard XKirche.</li> <li>3. <b>Kapitel II.3, Allgemeine Datentypen</b> – Bereitstellung wiederholt einsetzbarer, grundlegender Strukturen.</li> <li>4. <b>Kapitel II.5, Eingebundene externe Modelle</b> – Übersicht über die Verwendung von Komponenten aus anderen Standards.</li> </ol>
<b>Teil III, „Zwischenkirchlicher Datenaustausch (ZWIKIDA)“</b>	Dieser Teil befasst sich mit dem zwischenkirchlichen Datenaustausch (ZWIKIDA).
<b>Teil IV, „Umpfarrung im Sinne von XKirche“</b>	Dieser Teil befasst sich mit der Umpfarrung im Sinne von XKirche.
<b>Teil V, „Dimissoriale im Sinne von XKirche“</b>	Dieser Teil befasst sich mit dem Dimissoriale im Sinne von XKirche.
<b>Teil VI, „Innerkirchliche Weiterleitung von Nachrichten“</b>	Dieser Teil befasst sich mit der innerkirchlichen Weiterleitung von Nachrichten.
<b>Teil VII, „Anhänge“</b>	Die Spezifikation enthält folgende Anhänge: <ol style="list-style-type: none"> <li>1. <b>Anhang VII.C, Übersicht über alle Nachrichten</b> – Übersicht über alle in XKirche definierten Nachrichten sortiert nach den zugrundeliegenden XML Schema-Definitionen.</li> <li>2. <b>Anhang VII.D, Codelisten</b></li> <li>3. <b>Anhang VII.E, OSCI-Transport-Profil für XKirche</b></li> <li>4. <b>Anhang VII.F, DVDV-unterstützte Dienste und WSDL-Vorlagedateien</b></li> </ol>

Teil der Spezifikation	Beschreibung
	5. <a href="#">Anhang VII.G, Mitwirkende</a> 6. <a href="#">Anhang VII.H, Versionshistorie</a> 7. Index

Die Datenübermittlungskapitel (Teile III und IV) weisen immer folgende Gliederung auf:

1. **Ausgangssituation und Zielsetzung:** In diesem Abschnitt erfolgt eine kurze Beschreibung der jeweiligen Ausgangssituation und der mit der XKirche-basierten Datenübermittlung intendierten Zielsetzung. Zusätzlich wird ein Verweis auf die jeweiligen Rechtsgrundlagen der Datenübermittlung gegeben.
2. **Begriffsdefinitionen:** Begriffe, die nur im Kontext eines Datenübermittlungskapitels von Bedeutung sind, werden in diesem Abschnitt definiert.  
  
Die hier definierten Begriffe werden daher nicht im [Kapitel II.1, Grundlegende Begriffe](#) wiederholt.
3. **Übersicht über den Ablauf:** In diesem Abschnitt erfolgt die Beschreibung der Kommunikationspartner (Akteure) inkl. ihrer Rollen. Hierfür werden auf Ebene der Modellierung in der Regel Anwendungsfälle genutzt.  
  
Der eigentliche Ablauf wird nur sehr grob beschrieben, um möglichst auf einen Blick den wesentlichen Sachverhalt zu vermitteln.
4. **Der Ablauf im Detail:** Dieser Abschnitt dient der anlassbezogenen Beschreibung der detaillierten Verfahrensabläufe. Dieses Vorgehen orientiert sich an der Sicht der Sachbearbeiter und Betroffenen und vermeidet gleichzeitig monolithische, komplexe Prozessmodelle zugunsten mehrerer kleiner Prozessbeschreibungen.  
  
Der Abschnitt enthält immer ein Prozessmodell der einzelnen Kommunikationsschritte mit dem jeweiligen Kommunikationsthema und der Darstellung von Autor und Leser der Nachrichten.  
  
Es ist zwar ausdrücklich nicht das Ziel von XKirche interne Abläufe zu standardisieren, allerdings müssen Annahmen über verfahrensinterne Abläufe getroffen werden, um darzustellen, unter welchen Umständen Nachrichten mit welchem Inhalt versandt werden sollen. Der Leser der Nachricht muss wissen, was der Autor von ihm erwartet und wie er reagieren soll.
5. **Datentypen:** Häufig sind für die betrachtete Nachrichtengruppe spezifische Datentypen erforderlich. Ihre Beschreibung erfolgt in diesem Abschnitt.
6. **Nachrichten:** Dieser Abschnitt beschreibt für jede Nachricht ihren Zweck. Prozesswissen, Sonderfälle, etc. sind nicht Bestandteile der Nachrichtenbeschreibung.
7. **Beispiele:** Um ein besseres Verständnis der vorher definierten Prozesse und Nachrichten zu ermöglichen, können in diesem optionalen Abschnitt Prozessbeispiele mit konkreten Ausprägungen beschrieben werden.

## Bestandteile des Standards XKirche

Der Standard besteht aus einer Reihe von Komponenten, die von der Koordination Meldewesen der Kirchen zeitgleich zur Release-Freigabe bereitgestellt werden:

- **Spezifikationsdokument:** Die Spezifikation (dieses Dokument) steht im PDF-Format zur Verfügung.
- **XML Schema-Definitionen:** Die XKirche-Nachrichten werden als XML Schema-Definitionen zur Verfügung gestellt. Mit den Mitteln von XML Schema werden die zulässigen Strukturen für XKirche-Nachrichten genau beschrieben.
- **WSDL-Dateien:** Die in XKirche entwickelten Nachrichten werden als Dienste (engl.: „Web Services“) in Form von WSDL-Dateien bereitgestellt.

# **II Allgemeines**



---

## II.1 Grundlegende Begriffe

---

In diesem Abschnitt werden Begriffe definiert, die über die gesamte Spezifikation hinweg gelten.

### II.1.1 Allgemeine Definitionen

#### II.1.1.1 Kirchengemeinde

Eine „Kirchengemeinde“ ist der staatskirchenrechtliche Begriff für eine kirchlich verfasste Gemeinde<sup>1</sup>. In der evangelischen Kirche ist die Kirchengemeinde die Organisationsform der Kirchenglieder auf lokaler Ebene.

#### II.1.1.2 Pfarrei

Eine „Pfarrei“ ist in der katholischen Kirche die Organisationsform der Kirchenglieder auf lokaler Ebene. Nach dem heutigen kirchlichen Recht ist die Pfarrei „eine bestimmte Gemeinschaft von Gläubigen, die in einer Teilkirche auf Dauer errichtet ist und deren Seelsorge unter der Autorität des Diözesanbischofs einem Pfarrer als ihrem eigenen Hirten anvertraut wird“ (can 515 § 1 CIC).

#### II.1.1.3 Wunschkirchengemeinde

Kirchenmitglieder können nach der „Vereinbarung über die Kirchenmitgliedschaft in besonderen Fällen“ oder auf Grund gliedkirchlicher Regelungen auch die Kirchenmitgliedschaft in einer anderen Kirchengemeinde als der Kirchengemeinde ihres Wohnsitzes erwerben. Ebenso können sie in Fällen der Verlegung ihres Wohnsitzes auch die Kirchenmitgliedschaft zu ihrer bisherigen Kirchengemeinde fortsetzen. Voraussetzung ist eine erkennbare Bindung an die andere Kirchengemeinde und die Möglichkeit, am Leben dieser Kirchengemeinde teilnehmen zu können. Die andere Kirchengemeinde wird in diesem Dokument als „Wunschkirchengemeinde“ bezeichnet.

#### II.1.1.4 Kirchliche Handlung

„Kirchliche Handlungen“ (im Sinne von XKirche) sind Amtshandlungen, Aufnahmen, Wiederaufnahmen, Kirchenübertritte, Kirchenaustritte und weitere.

Eine „Amtshandlung“ ist eine Handlung in Ausübung eines öffentlichen Amtes der christlichen Kirchen, im Kirchenrecht auch Kasualie benannt. Zu den kirchlichen Amtshandlungen zählen z. B. Taufe, Konfirmation, Kommunion, Firmung, Trauung, Bestattung und weitere. Eine Amtshandlung wird in einem Kirchenbuch dokumentiert. Die Daten werden in das kirchliche Meldewesen übertragen. Sie bilden die Datenbasis für XKirche. Die zu einer Amtshandlung erfassten Daten einer Person werden als kirchliche Daten bezeichnet.

#### II.1.1.5 Aufnahme

Unter „Aufnahme“ im Sinne von XKirche wird verstanden,

- auf der evangelischen Seite, der „Erwerb der Kirchenmitgliedschaft durch eine zuvor aus einer anderen christlichen Kirche oder Religionsgemeinschaft mit bürgerlicher Wirkung ausgetretene Person“ (vgl. § 7 KMG).

---

<sup>1</sup>Vgl. Lexikon für Kirchen- und Staatskirchenrecht. Bd. 2. Paderborn : Schönigh, 2002, S.:481ff.

- auf der katholischen Seite, eine „Konversion“ (= „Bekenntniswechsel“ = „Übertritt“), also die Aufnahme eines gültig getauften nichtkatholischen Christen in die volle Gemeinschaft der katholischen Kirche. Dies wird im CIC nur indirekt in Can. 11<sup>2</sup> und 883 2<sup>o3</sup> behandelt, expliziter im Kirchengesetz der Ostkirchen in Can. 896-901 CCEO (Codex Canonum Ecclesiarum Orientalium).<sup>4</sup>

### II.1.1.6 Wiederaufnahme

Unter „Wiederaufnahme“ im Sinne von XKirche wird Verstanden,

- auf der evangelischen Seite, das „Zurücklangen der Rechte und Pflichten aus der Kirchenmitgliedschaft durch eine zuvor aus einer Landeskirche der Evangelischen Kirche in Deutschland mit bürgerlicher Wirkung ausgetretene Person“ (vgl. § 7 KMG).
- auf der katholischen Seite, die „Rekonziliation“, also der Erlass der Kirchenstrafe gemäß Can. 1355 CIC<sup>5</sup>, die durch einen Kirchenaustritt entsprechend Can. 1364<sup>6</sup> verhängt wurde.

### II.1.1.7 Übertritt

Unter „Übertritt“ im Sinne von XKirche wird Verstanden,

- auf der evangelischen Seite, der „Erwerb der Kirchenmitgliedschaft unter Aufgabe der Mitgliedschaft in einer anderen christlichen Kirche oder Religionsgemeinschaft ohne vorherigen Austritt mit bürgerlicher Wirkung, sofern nicht das staatliche Recht einen vorherigen Austritt erfordert“ (vgl. § 7 KMG).
- auf der katholischen Seite, ein Rituswechsel gemäß Can. 112 CIC<sup>7</sup>. Hierzu ist kein vorheriger Austritt staatlichen Rechts erfolgt. Es kommt nicht zu einem Wechsel des Religionskennzeichens.

### II.1.1.8 Austritt

Der „Austritt“ aus einer Kirche des öffentlichen Rechts mit Wirkung für den staatlichen Bereich erfolgt durch Erklärung bei der dafür zuständigen Stelle, in dessen Bezirk der Erklärende seinen Wohnsitz oder beim Fehlen eines Wohnsitzes seinen gewöhnlichen Aufenthalt hat. Grundlage hierfür sind die jeweiligen Gesetze über den Austritt aus Religionsgemeinschaften des öffentlichen Rechts der Bundesländer.

## II.1.2 Die Kommunikationsarten

### II.1.2.1 asynchrone Kommunikation

Der Begriff „asynchrone Kommunikation“ entspricht in XKirche der im Standard XMeld gegebenen Definition, siehe Abschnitt II.1.4.2 „asynchrone Kommunikation“ in der [Spezifikation OSCI–XMeld 26.05](#).

## II.1.3 Grundlegendes zu XKirche-Nachrichten

### II.1.3.1 XKirche-Nachricht

Eine „XKirche-Nachricht“ ist eine Nachricht, die in der Spezifikation XKirche definiert ist. Sie ist ein XML-Dokument.

---

<sup>2</sup>[http://www.vatican.va/archive/DEU0036/\\_\\_\\_P3.HTM](http://www.vatican.va/archive/DEU0036/___P3.HTM)

<sup>3</sup>[http://www.vatican.va/archive/DEU0036/\\_\\_\\_P32.HTM](http://www.vatican.va/archive/DEU0036/___P32.HTM)

<sup>4</sup>[http://w2.vatican.va/content/john-paul-ii/la/apost\\_constitutions/documents/hf\\_jp-ii\\_apc\\_19901018\\_codex-can-eccl-orient-2.html#TITULUS\\_XVII](http://w2.vatican.va/content/john-paul-ii/la/apost_constitutions/documents/hf_jp-ii_apc_19901018_codex-can-eccl-orient-2.html#TITULUS_XVII)

<sup>5</sup>[http://www.vatican.va/archive/DEU0036/\\_\\_\\_P51.HTM](http://www.vatican.va/archive/DEU0036/___P51.HTM)

<sup>6</sup>[http://www.vatican.va/archive/DEU0036/\\_\\_\\_P52.HTM](http://www.vatican.va/archive/DEU0036/___P52.HTM)

<sup>7</sup>[http://www.vatican.va/archive/DEU0036/\\_\\_\\_PC.HTM](http://www.vatican.va/archive/DEU0036/___PC.HTM)

### **II.1.3.2 Schemakonformität**

Der Begriff „Schemakonformität“ entspricht in XKirche der im Standard XMeld gegebenen Definition, siehe Abschnitt II.1.5.2 „Schemakonformität“ in der [Spezifikation OSCI–XMeld 26.05](#).

### **II.1.3.3 Spezifikationskonformität**

Der Begriff „Spezifikationskonformität“ entspricht in XKirche der im Standard XMeld gegebenen Definition, siehe Abschnitt II.1.5.3 „Spezifikationskonformität“ in der [Spezifikation OSCI–XMeld 26.05](#).

### **II.1.3.4 Spezifikationskonformität-allgemein**

Der Begriff „Spezifikationskonformität-allgemein“ entspricht in XKirche der im Standard XMeld gegebenen Definition, siehe Abschnitt II.1.5.4 „Spezifikationskonformität-allgemein“ in der [Spezifikation OSCI–XMeld 26.05](#).

### **II.1.3.5 Spezifikationskonformität-XKirche**

„Spezifikationskonformität-XKirche“ beschreibt den Teil der Spezifikationskonformität, der zusätzlich zu den Regelungen der Spezifikationskonformität-allgemein im Standard XKirche beschrieben wird.



---

## II.2 Grundsätze zu XKirche

---

In diesem Abschnitt werden Grundsätze definiert, die über die gesamte Spezifikation hinweg gelten.

### II.2.1 Grundsätze den Versionswechsel betreffend

#### II.2.1.1 Fristen für die Gültigkeit von Versionen bei einem Versionswechsel

Hinsichtlich der Fristen für die Gültigkeit von Versionen bei einem Versionswechsel gelten die im Standard XInneres spezifizierten Vorgaben, siehe Abschnitt 1.7 „Fristen für die Gültigkeit von Versionen bei einem Versionswechsel“ in der [Spezifikation XInneres-Basismodul 25.11](#). Dabei werden die auf XInneres und dessen Fachmodule bezogenen Regelungen auf XKirche übertragen.

#### II.2.2 Umgang mit optionalen Nachrichtenelementen in der Datenübermittlung

Elemente einer XKirche-Nachricht sind i. d. R. dann optional, wenn die mit den Elementen zu übermittelnden Daten im Gemeindegliederverzeichnis nicht regelhaft vorliegen. Darüber hinaus treten optionale Elemente auf, wenn die zugrundeliegenden Datentypen in mehreren Kommunikationsszenarien verwendet werden und die Elemente nicht in allen Kontexten zu übermitteln sind.

Optionale Elemente sind, sofern die Daten im Gemeindegliederverzeichnis oder Kirchenbuch vorhanden sind, zwingend zu übermitteln. Ausnahmen von dieser Regel müssen im jeweiligen Kontext bei den Elementen formuliert werden.

#### II.2.3 Keine kirchlichen Handlungen in der Zukunft

Es darf grundsätzlich keine Datenübermittlung zu kirchlichen Handlungen stattfinden, die ein in der Zukunft liegendes Datum enthalten.

Hiervon nicht betroffen sind Daten, die eine Befristung dokumentieren.

#### II.2.4 Regelungen zur Übermittlung von Pflichtelementen

Hinsichtlich der Regelungen zu leeren Pflichtelementen des Typs `din91379:datatypeC` gelten die im Standard XMeld spezifizierten Vorgaben, siehe Abschnitt II.2.3.2 „Regelungen zur Übermittlung von Pflichtelementen“ in der [Spezifikation OSCI–XMeld 26.05](#).

#### II.2.5 Regelungen zum Ereigniszeitpunkt

Hinsichtlich der Regelungen zum Ereigniszeitpunkt gelten die im Standard XMeld spezifizierten Vorgaben, siehe Abschnitt II.2.3.3 „Regelungen zum Ereigniszeitpunkt“ in der [Spezifikation OSCI–XMeld 26.05](#).



## II.3 Allgemeine Datentypen

### II.3.1 Ausgangssituation und Zielsetzung

In diesem Kapitel werden allgemeine für die Datenübermittlung relevante Datentypen beschrieben.

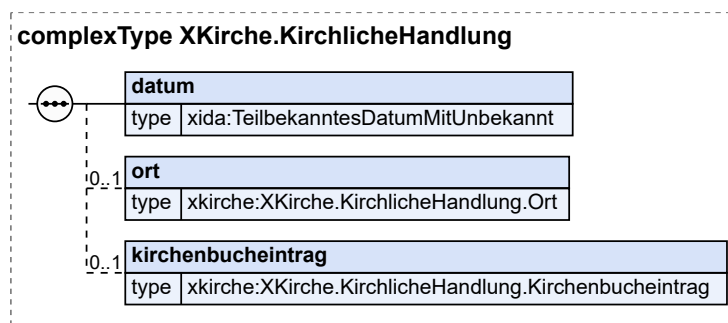
### II.3.2 Datentypen für kirchliche Handlungen

#### II.3.2.1 Kirchliche Handlung

Typ: `XKirche.KirchlicheHandlung`

Dieser Datentyp umfasst die grundlegenden Daten jeder kirchlichen Handlung.

Abbildung II.3.1. `XKirche.KirchlicheHandlung`



Kindelemente von <code>XKirche.KirchlicheHandlung</code>				
Kindelement	Typ	Anz.	Ref.	Seite
<b>datum</b>	<code>TeilbekanntesDatumMitUnbekannt</code>	<b>1</b>	<a href="#">II.5.1</a>	<a href="#">51</a>
Mit diesem Element wird das Datum der kirchlichen Handlung übermittelt. Da dieses Datum nicht immer vollständig bekannt ist, ist auch ein teilbekanntes und unbekanntes Datum zulässig.				
<b>ort</b>	<code>XKirche.KirchlicheHandlung.Ort</code>	<b>0..1</b>	<a href="#">II.3.2.5</a>	<a href="#">18</a>
Mit diesem Element wird der Ort der kirchlichen Handlung übermittelt. Beim Kirchenaustritt ist hier der Ort gemeint, in welchem die Person zum Zeitpunkt des Austritts zugeordnet war.				
<b>kirchenbucheintrag</b>	<code>XKirche.KirchlicheHandlung.Kirchenbucheintrag</code>	<b>0..1</b>	<a href="#">II.3.2.3</a>	<a href="#">16</a>
Mit diesem Element werden die Daten zum Kirchenbucheintrag übermittelt.				

#### II.3.2.1.1 Nutzung des Datentyps

Dieser Typ kann in den folgenden Nachrichten übermittelt werden: [0001](#), [0100](#), [0101](#), [0202](#), [0203](#)

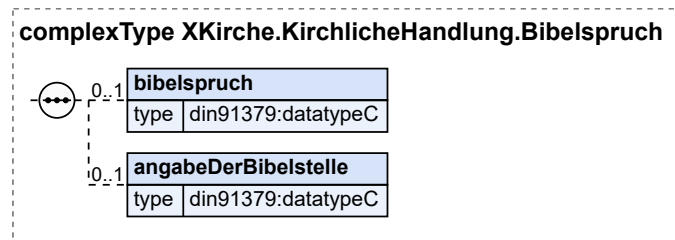
Von diesem Typ leiten ab: [XKirche.KirchlicheHandlung.Aufnahme](#), [XKirche.KirchlicheHandlung.Austritt](#), [XKirche.KirchlicheHandlung.GottesdienstlicheFeier](#), [XKirche.KirchlicheHandlung.Konfirmation](#), [XKirche.KirchlicheHandlung.Taufe](#), [XKirche.KirchlicheHandlung.Trauung](#)

## II.3.2.2 Daten zum Bibelspruch

Typ: `XKirche.KirchlicheHandlung.Bibelspruch`

Dieser Datentyp umfasst die Daten zum Bibelspruch.

Abbildung II.3.2. `XKirche.KirchlicheHandlung.Bibelspruch`



Kindelemente von <code>XKirche.KirchlicheHandlung.Bibelspruch</code>				
Kindelement	Typ	Anz.	Ref.	Seite
<b>bibelspruch</b>	<code>datatypeC</code>	<b>0..1</b>	<a href="#">II.5.3</a>	<a href="#">52</a>
Mit diesem Element wird der Bibelspruch übermittelt.				
<b>angabeDerBibelstelle</b>	<code>datatypeC</code>	<b>0..1</b>	<a href="#">II.5.3</a>	<a href="#">52</a>
Mit diesem Element wird der Bibelspruch durch Angabe der Bibelstelle übermittelt.				

### II.3.2.2.1 Nutzung des Datentyps

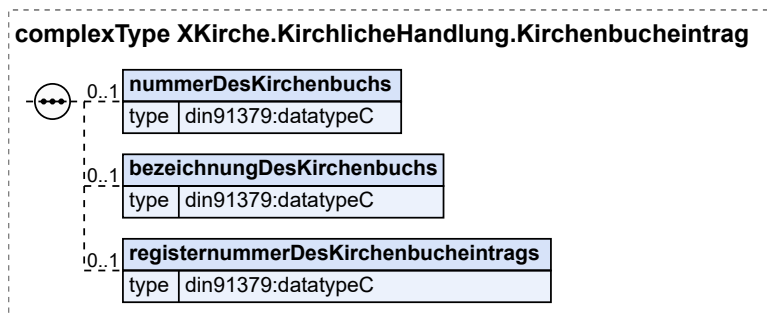
Dieser Typ kann in den folgenden Nachrichten übermittelt werden: [0001](#), [0100](#), [0101](#), [0202](#), [0203](#)

## II.3.2.3 Daten zum Kirchenbucheintrag

Typ: `XKirche.KirchlicheHandlung.Kirchenbucheintrag`

Dieser Datentyp umfasst die Daten zum Kirchenbucheintrag.

Abbildung II.3.3. `XKirche.KirchlicheHandlung.Kirchenbucheintrag`



Kindelemente von <code>XKirche.KirchlicheHandlung.Kirchenbucheintrag</code>				
Kindelement	Typ	Anz.	Ref.	Seite
<code>nummerDesKirchenbuchs</code>	<code>datatypeC</code>	0..1	<a href="#">II.5.3</a>	<a href="#">52</a>
Mit diesem Element wird die Buchnummer des Kirchenbuchs übermittelt. Kirchliche Handlungen werden in der Regel in ein Kirchenbuch eingetragen.				
<code>bezeichnungDesKirchenbuchs</code>	<code>datatypeC</code>	0..1	<a href="#">II.5.3</a>	<a href="#">52</a>
Mit diesem Element wird die Bezeichnung des Kirchenbuchs übermittelt.				
<code>registernummerDesKirchenbucheintrags</code>	<code>datatypeC</code>	0..1	<a href="#">II.5.3</a>	<a href="#">52</a>
Mit diesem Element wird die Registernummer des Kirchenbucheintrags zur kirchlichen Handlung übermittelt. Innerhalb eines Kirchenbuchs wird der Eintrag durch eine eindeutige Nummer indiziert. Auf der katholischen Seite sind Registernummern üblicherweise in der Form Jahrgang/Seite/Nummer oder Jahrgang/Nummer aufgebaut. Abweichende Angaben sind jedoch möglich.				

### II.3.2.3.1 Nutzung des Datentyps

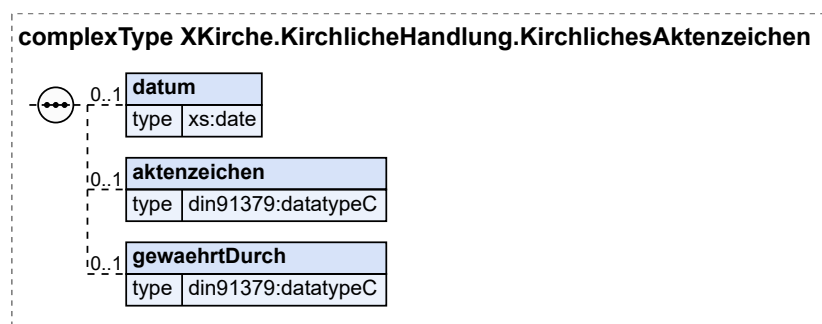
Dieser Typ kann in den folgenden Nachrichten übermittelt werden: [0001](#), [0100](#), [0101](#), [0202](#), [0203](#)

### II.3.2.4 Daten zum kirchlichen Aktenzeichen

Typ: `XKirche.KirchlicheHandlung.KirchlichesAktENZEICHEN`

Dieser Datentyp umfasst die Daten zum kirchlichen Aktenzeichen.

Abbildung II.3.4. `XKirche.KirchlicheHandlung.KirchlichesAktENZEICHEN`



Kindelemente von <code>XKirche.KirchlicheHandlung.KirchlichesAktENZEICHEN</code>				
Kindelement	Typ	Anz.	Ref.	Seite
<code>datum</code>	<code>xs:date</code>	0..1		
Mit diesem Element wird das Datum, an dem das Aktenzeichen der zuständigen kirchlichen Behörde erteilt wurde, übermittelt.				
<code>aktENZEICHEN</code>	<code>datatypeC</code>	0..1	<a href="#">II.5.3</a>	<a href="#">52</a>
Mit diesem Element wird das Aktenzeichen der zuständigen kirchlichen Behörde übermittelt.				
<code>gewahrtDurch</code>	<code>datatypeC</code>	0..1	<a href="#">II.5.3</a>	<a href="#">52</a>

Kindelemente von <code>XKirche.KirchlicheHandlung.KirchlichesAktenzeichen</code>				
Kindelement	Typ	Anz.	Ref.	Seite
Mit diesem Element wird der Name der zuständigen kirchlichen Behörde übermittelt.				

### II.3.2.4.1 Nutzung des Datentyps

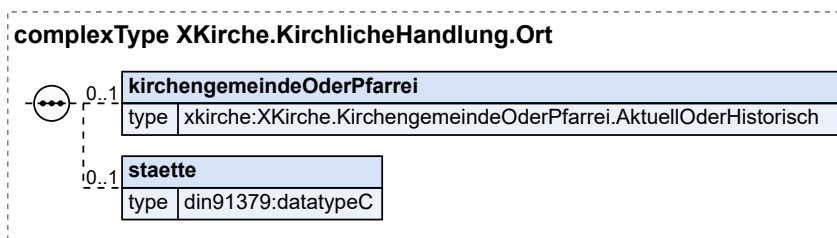
Dieser Typ kann in den folgenden Nachrichten übermittelt werden: [0001](#), [0100](#), [0101](#), [0202](#), [0203](#)

### II.3.2.5 Ort der kirchlichen Handlung

Typ: `XKirche.KirchlicheHandlung.Ort`

Dieser Datentyp beschreibt den Ort der kirchlichen Handlung.

Abbildung II.3.5. `XKirche.KirchlicheHandlung.Ort`



Kindelemente von <code>XKirche.KirchlicheHandlung.Ort</code>				
Kindelement	Typ	Anz.	Ref.	Seite
<b>kirchengemeindeOderPfarrei</b>	<code>XKirche.KirchengemeindeOderPfarrei.AktuellOderHistorisch</code>	<b>0..1</b>	<a href="#">II.3.3.2</a>	<a href="#">29</a>
Mit diesem Element werden die Daten der Kirchengemeinde oder Pfarrei übermittelt, in der die kirchliche Handlung vollzogen wurde. Dabei ist nicht ausschlaggebend, ob die verwendete Nummer der Kirchengemeinde oder Pfarrei (Element <code>nummer</code> ) und der verwendete Name (Element <code>name</code> ) dem Zeitpunkt der kirchlichen Handlung oder einem späteren Rechtsnachfolger entspricht. Entsprechend gilt dies für die Nummer der Landeskirche oder Diözese (Element <code>landeskircheOderDioezese/nummer</code> ) und ihren Namen (Element <code>landeskircheOderDioezese/name</code> ).				
<b>staette</b>	<code>datatypeC</code>	<b>0..1</b>	<a href="#">II.5.3</a>	<a href="#">52</a>
Mit diesem Element wird der Name der Kirche oder einer abweichenden Ereignisstätte übermittelt, in der die kirchliche Handlung vollzogen wurde.				

### II.3.2.5.1 Nutzung des Datentyps

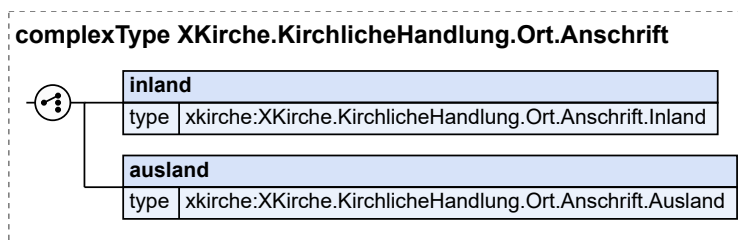
Dieser Typ kann in den folgenden Nachrichten übermittelt werden: [0001](#), [0100](#), [0101](#), [0202](#), [0203](#)

### II.3.2.6 Anschriftsdaten zur kirchlichen Handlung

Typ: `XKirche.KirchlicheHandlung.Ort.Anschrift`

Dieser Datentyp umfasst die Anschriftsdaten zur kirchlichen Handlung. Die Anschrift kann entweder im Inland oder im Ausland liegen.

Abbildung II.3.6. XKirche.KirchlicheHandlung.Ort.Anschrift



Kindelemente von <code>XKirche.KirchlicheHandlung.Ort.Anschrift</code>				
Kindelement	Typ	Anz.	Ref.	Seite
<b>inland</b>	<code>XKirche.KirchlicheHandlung.Ort.Anschrift.Inland</code>	1	<a href="#">II.3.2.7</a>	19
Mit diesem Element wird der Ort der kirchlichen Handlung im Inland übermittelt.				
<b>ausland</b>	<code>XKirche.KirchlicheHandlung.Ort.Anschrift.Ausland</code>	1	<a href="#">II.3.2.8</a>	20
Mit diesem Element wird der Ort der kirchlichen Handlung im Ausland übermittelt.				

### II.3.2.6.1 Nutzung des Datentyps

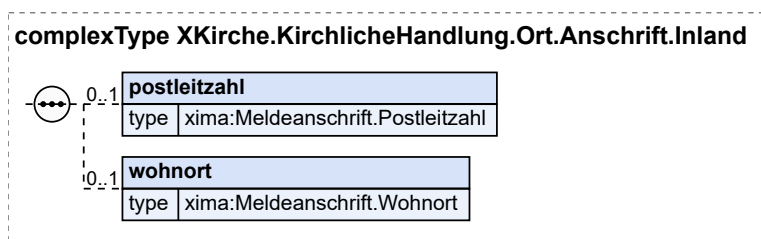
Dieser Typ kann in den folgenden Nachrichten übermittelt werden: [0001](#), [0100](#), [0101](#), [0102](#), [0201](#), [0202](#), [0203](#), [0204](#), [0900](#)

### II.3.2.7 Anschriftsdaten zur kirchlichen Handlung im Inland

Typ: `XKirche.KirchlicheHandlung.Ort.Anschrift.Inland`

Dieser Datentyp umfasst die Anschriftsdaten zur kirchlichen Handlung im Inland.

Abbildung II.3.7. XKirche.KirchlicheHandlung.Ort.Anschrift.Inland



Kindelemente von <code>XKirche.KirchlicheHandlung.Ort.Anschrift.Inland</code>				
Kindelement	Typ	Anz.	Ref.	Seite
<b>postleitzahl</b>	<code>Meldeanschrift.Postleitzahl</code>	0..1		
Mit diesem Element wird die Postleitzahl des Orts der kirchlichen Handlung übermittelt.				
Der Typ dieses Elements ist eine Einschränkung des Basistyps <code>datatypeC</code> (siehe <a href="#">Abschnitt II.5.3 auf Seite 52</a> ).				
Die Werte müssen dem Muster '[0-9]*' entsprechen.				
Beschränkungen (XML-Schema-Facetten): <code>maxLength:5</code>				

Kindelemente von <code>XKirche.KirchlicheHandlung.Ort.Anschrift.Inland</code>				
Kindelement	Typ	Anz.	Ref.	Seite
<code>wohntort</code>	<code>Meldeanschrift.Wohnort</code>	<b>0..1</b>		
Mit diesem Element wird der Wohnort übermittelt, an dem die kirchliche Handlung vollzogen wurde. Der Typ dieses Elements ist eine Einschränkung des Basistyps <code>datatypeC</code> (siehe <a href="#">Abschnitt II.5.3 auf Seite 52</a> ).				

### II.3.2.7.1 Nutzung des Datentyps

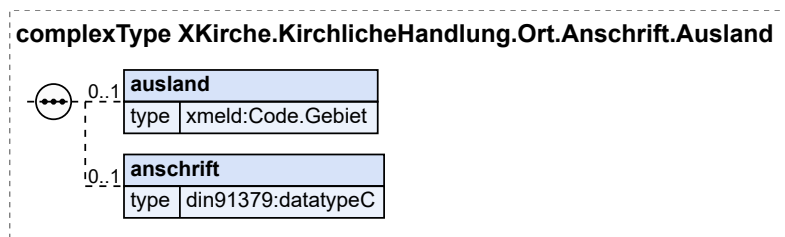
Dieser Typ kann in den folgenden Nachrichten übermittelt werden: [0001](#), [0100](#), [0101](#), [0102](#), [0201](#), [0202](#), [0203](#), [0204](#), [0900](#)

### II.3.2.8 Anschriftsdaten zur kirchlichen Handlung im Ausland

Typ: `XKirche.KirchlicheHandlung.Ort.Anschrift.Ausland`

Dieser Datentyp umfasst die Anschriftsdaten zur kirchlichen Handlung im Ausland.

Abbildung II.3.8. `XKirche.KirchlicheHandlung.Ort.Anschrift.Ausland`



Kindelemente von <code>XKirche.KirchlicheHandlung.Ort.Anschrift.Ausland</code>				
Kindelement	Typ	Anz.	Ref.	Seite
<code>ausland</code>	<code>Code.Gebiet</code>	<b>0..1</b>	<a href="#">II.5.2</a>	<a href="#">51</a>
Mit diesem Element wird der Staatenschlüssel zum Ort der kirchlichen Handlung im Ausland übermittelt. Es ist der Staatenschlüssel des Orts aus der aktuell gültigen Staats- und Gebietssystematik des Statistischen Bundesamtes zu übermitteln. Aus der Schlüsselstabelle sind alle Staaten-Codes zugelassen (Spalte <code>DESTATIS_schluesssel_staat</code> ). Zusätzlich sind von den Gebiets-Codes (Spalte <code>DESTATIS_schluesssel_Gebiet</code> ) die beiden Einträge zugelassen: Schlüssel <code>459</code> „Palästinensische Gebiete“ und <code>465</code> „Taiwan“.				
<code>anschrift</code>	<code>datatypeC</code>	<b>0..1</b>	<a href="#">II.5.3</a>	<a href="#">52</a>
Mit diesem Element wird die Anschrift der kirchlichen Handlung im Ausland übermittelt.				

### II.3.2.8.1 Nutzung des Datentyps

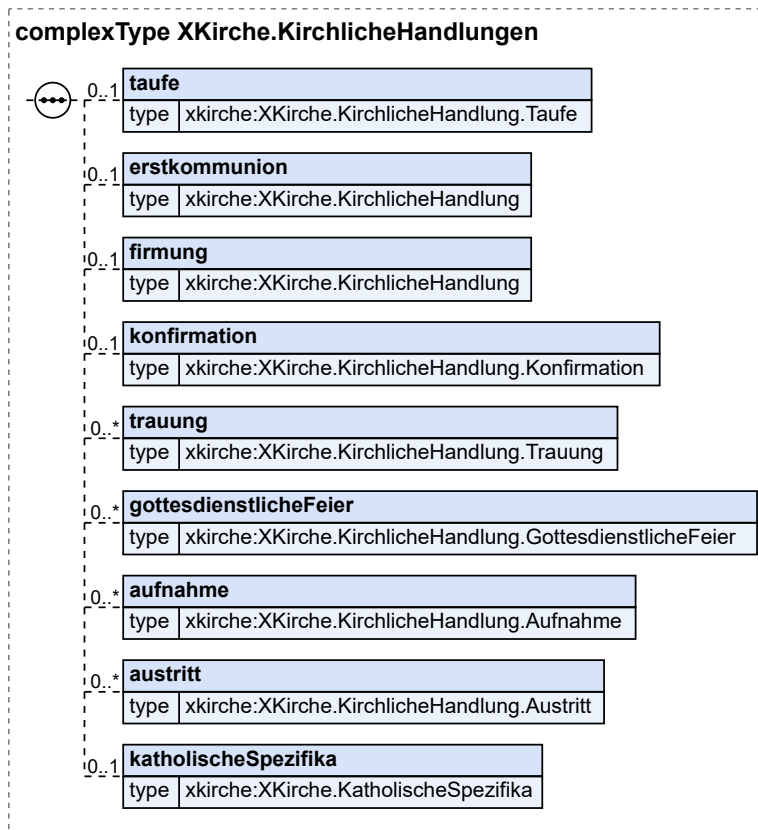
Dieser Typ kann in den folgenden Nachrichten übermittelt werden: [0001](#), [0100](#), [0101](#), [0102](#), [0201](#), [0202](#), [0203](#), [0204](#), [0900](#)

### II.3.2.9 Kirchliche Handlungen

Typ: `XKirche.KirchlicheHandlungen`

Dieser Datentyp umfasst die kirchlichen Handlungen.

Abbildung II.3.9. XKirche.KirchlicheHandlungen



Kindelemente von XKirche.KirchlicheHandlungen				
Kindelement	Typ	Anz.	Ref.	Seite
<b>taufe</b>	<b>XKirche.KirchlicheHandlung.Taufe</b>	<b>0..1</b>	<a href="#">II.3.2.14</a>	<a href="#">25</a>
Mit diesem Element werden die Daten zur Taufe der Person übermittelt.				
<b>erstkommunion</b>	<b>XKirche.KirchlicheHandlung</b>	<b>0..1</b>	<a href="#">II.3.2.1</a>	<a href="#">15</a>
Mit diesem Element werden die Daten zur Erstkommunion der Person übermittelt.				
<b>firmung</b>	<b>XKirche.KirchlicheHandlung</b>	<b>0..1</b>	<a href="#">II.3.2.1</a>	<a href="#">15</a>
Mit diesem Element werden die Daten zur Firmung der Person übermittelt.				
<b>konfirmation</b>	<b>XKirche.KirchlicheHandlung.Konfirmation</b>	<b>0..1</b>	<a href="#">II.3.2.13</a>	<a href="#">25</a>
Mit diesem Element werden die Daten zur Konfirmation der Person übermittelt.				
<b>traung</b>	<b>XKirche.KirchlicheHandlung.Traung</b>	<b>0..n</b>	<a href="#">II.3.2.15</a>	<a href="#">27</a>
Mit diesem Element werden die Daten der Person zur Traung, die entsprechend dem jeweiligen kirchlichen Recht als solche anerkannt ist, übermittelt.				
<b>gottesdienstlicheFeier</b>	<b>XKirche.KirchlicheHandlung.GottesdienstlicheFeier</b>	<b>0..n</b>	<a href="#">II.3.2.12</a>	<a href="#">24</a>
Mit diesem Element werden die Daten zur gottesdienstlichen Feier übermittelt.				

Kindelemente von <code>XKirche.KirchlicheHandlungen</code>				
Kindelement	Typ	Anz.	Ref.	Seite
<b>aufnahme</b>	<code>XKirche.KirchlicheHandlung.Aufnahme</code>	<b>0..n</b>	<a href="#">II.3.2.10</a>	<a href="#">22</a>
Mit diesem Element werden die Daten der Person zur Aufnahme übermittelt.				
<b>austritt</b>	<code>XKirche.KirchlicheHandlung.Austritt</code>	<b>0..n</b>	<a href="#">II.3.2.11</a>	<a href="#">23</a>
Mit diesem Element werden die Daten der Person zum Austritt übermittelt.				
<b>katholischeSpezifika</b>	<code>XKirche.KatholischeSpezifika</code>	<b>0..1</b>	<a href="#">II.3.5.1</a>	<a href="#">33</a>
Mit diesem Element werden Daten zur Person übermittelt, die ausschließlich für die katholische Seite relevant sind.				

### II.3.2.9.1 Nutzung des Datentyps

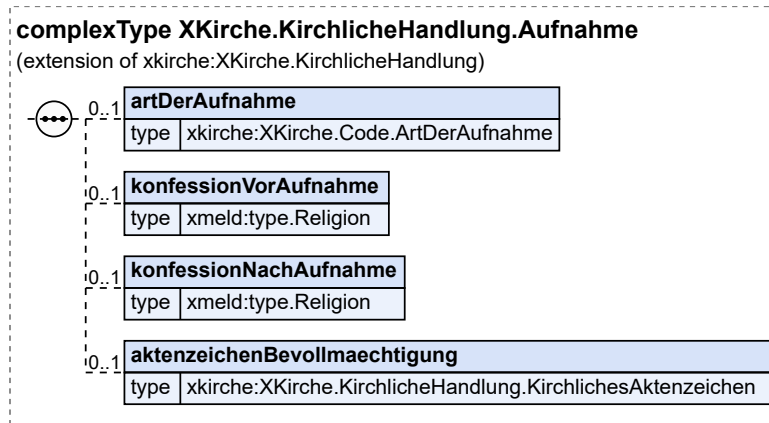
Dieser Typ kann in den folgenden Nachrichten übermittelt werden: [0001](#), [0100](#), [0101](#), [0202](#)

### II.3.2.10 Aufnahme

Typ: `XKirche.KirchlicheHandlung.Aufnahme`

Dieser Datentyp umfasst die Daten zur Aufnahme einer Person.

Abbildung II.3.10. `XKirche.KirchlicheHandlung.Aufnahme`



Dieser Typ ist eine Erweiterung des Basistyps `XKirche.KirchlicheHandlung` (siehe [Abschnitt II.3.2.1 auf Seite 15](#)).

Kindelemente von <code>XKirche.KirchlicheHandlung.Aufnahme</code>				
Kindelement	Typ	Anz.	Ref.	Seite
<b>artDerAufnahme</b>	<code>XKirche.Code.ArtDerAufnahme</code>	<b>0..1</b>	<a href="#">II.3.8.2.1</a>	<a href="#">43</a>
Mit diesem Element wird die Art der Aufnahme übermittelt.				
<b>konfessionVorAufnahme</b>	<code>type.Religion</code>	<b>0..1</b>	<a href="#">II.5.2</a>	<a href="#">51</a>
Mit diesem Element wird die Zugehörigkeit zu einer Kirche oder einer Religionsgesellschaft vor der Aufnahme übermittelt.				

Kindelemente von <code>XKirche.KirchlicheHandlung.Aufnahme</code>				
Kindelement	Typ	Anz.	Ref.	Seite
<code>konfessionNachAufnahme</code>	<code>type.Religion</code>	0..1	<a href="#">II.5.2</a>	51
Mit diesem Element wird die Zugehörigkeit zu einer Kirche oder einer Religionsgesellschaft nach der Aufnahme übermittelt.				
<code>aktenzeichenBevollmaechtigung</code>	<code>XKirche.KirchlicheHandlung.KirchlichesAktenzeichen</code>	0..1	<a href="#">II.3.2.4</a>	17
Mit diesem Element wird im Falle einer Bevollmächtigung durch eine kirchliche Behörde das entsprechende Aktenzeichen übermittelt.				

### II.3.2.10.1 Nutzung des Datentyps

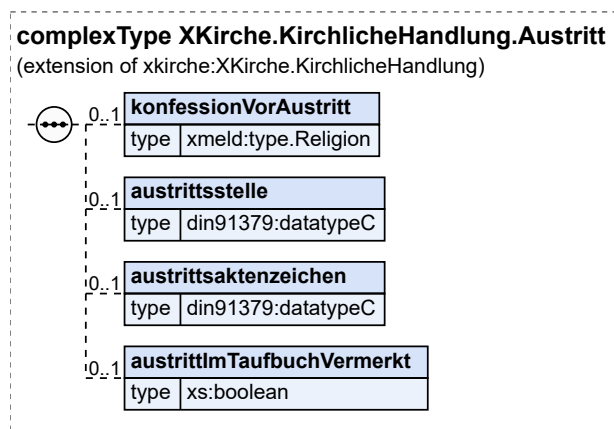
Dieser Typ kann in den folgenden Nachrichten übermittelt werden: [0001](#), [0100](#), [0101](#), [0202](#), [0203](#)

### II.3.2.11 Austritt

Typ: `XKirche.KirchlicheHandlung.Austritt`

Dieser Datentyp umfasst die Daten zum Austritt einer Person.

Abbildung II.3.11. `XKirche.KirchlicheHandlung.Austritt`



Dieser Typ ist eine Erweiterung des Basistyps `XKirche.KirchlicheHandlung` (siehe [Abschnitt II.3.2.1 auf Seite 15](#)).

Kindelemente von <code>XKirche.KirchlicheHandlung.Austritt</code>				
Kindelement	Typ	Anz.	Ref.	Seite
<code>konfessionVorAustritt</code>	<code>type.Religion</code>	0..1	<a href="#">II.5.2</a>	51
Mit diesem Element wird die Zugehörigkeit zu einer Kirche oder einer Religionsgesellschaft vor dem Austritt übermittelt.				
<code>austrittsstelle</code>	<code>datatypeC</code>	0..1	<a href="#">II.5.3</a>	52
Mit diesem Element wird die Bezeichnung der Stelle bzw. der Behörde übermittelt, in der der Austritt vollzogen wurde.				

Kindelemente von <code>XKirche.KirchlicheHandlung.Austritt</code>				
Kindelement	Typ	Anz.	Ref.	Seite
<b>austrittsaktzeichen</b>	<code>datatypeC</code>	<b>0..1</b>	<a href="#">II.5.3</a>	<a href="#">52</a>
Mit diesem Element wird das Aktenzeichen des Austrittvorgangs in der Austrittsstelle übermittelt.				
<b>austrittImTaufbuchVermerkt</b>	<code>xs:boolean</code>	<b>0..1</b>		
Mit diesem Element wird übermittelt, ob der Austritt in das Taufbuch eingetragen wurde.				

### II.3.2.11.1 Nutzung des Datentyps

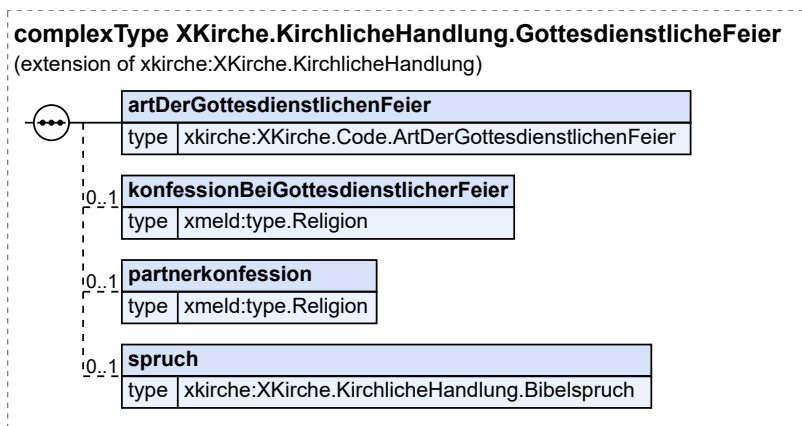
Dieser Typ kann in den folgenden Nachrichten übermittelt werden: [0001](#), [0100](#), [0101](#), [0202](#), [0203](#)

### II.3.2.12 Gottesdienstliche Feier

Typ: `XKirche.KirchlicheHandlung.GottesdienstlicheFeier`

Dieser Datentyp umfasst die Daten zur gottesdienstlichen Feier.

Abbildung II.3.12. `XKirche.KirchlicheHandlung.GottesdienstlicheFeier`



Dieser Typ ist eine Erweiterung des Basistyps `XKirche.KirchlicheHandlung` (siehe [Abschnitt II.3.2.1 auf Seite 15](#)).

Kindelemente von <code>XKirche.KirchlicheHandlung.GottesdienstlicheFeier</code>				
Kindelement	Typ	Anz.	Ref.	Seite
<b>artDerGottesdienstlichenFeier</b>	<code>XKirche.Code.ArtDerGottesdienstlichenFeier</code>	<b>1</b>	<a href="#">II.3.8.2.3</a>	<a href="#">44</a>
Mit diesem Element wird die Art der gottesdienstlichen Feier übermittelt.				
<b>konfessionBeiGottesdienstlicherFeier</b>	<code>type.Religion</code>	<b>0..1</b>	<a href="#">II.5.2</a>	<a href="#">51</a>
Mit diesem Element wird die Konfession übermittelt, nach deren Ritus die gottesdienstliche Feier durchgeführt wurde.				
<b>partnerkonfession</b>	<code>type.Religion</code>	<b>0..1</b>	<a href="#">II.5.2</a>	<a href="#">51</a>
Mit diesem Element wird die Konfession des Ehegatten bzw. Lebenspartners übermittelt.				

Kindelemente von <code>XKirche.KirchlicheHandlung.GottesdienstlicheFeier</code>				
Kindelement	Typ	Anz.	Ref.	Seite
<code>spruch</code>	<code>XKirche.KirchlicheHandlung.Bibelspruch</code>	<b>0..1</b>	<a href="#">II.3.2.2</a>	<a href="#">16</a>
Mit diesem Element wird der Bibelspruch zur gottesdienstlichen Feier inklusive Angabe der Bibelstelle übermittelt.				

### II.3.2.12.1 Nutzung des Datentyps

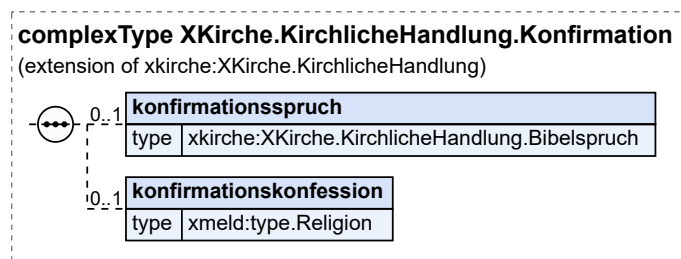
Dieser Typ kann in den folgenden Nachrichten übermittelt werden: [0001](#), [0100](#), [0101](#), [0202](#)

### II.3.2.13 Konfirmation

Typ: `XKirche.KirchlicheHandlung.Konfirmation`

Dieser Datentyp umfasst die Daten zur Konfirmation einer Person.

Abbildung II.3.13. `XKirche.KirchlicheHandlung.Konfirmation`



Dieser Typ ist eine Erweiterung des Basistyps `XKirche.KirchlicheHandlung` (siehe [Abschnitt II.3.2.1 auf Seite 15](#)).

Kindelemente von <code>XKirche.KirchlicheHandlung.Konfirmation</code>				
Kindelement	Typ	Anz.	Ref.	Seite
<code>konfirmationsspruch</code>	<code>XKirche.KirchlicheHandlung.Bibelspruch</code>	<b>0..1</b>	<a href="#">II.3.2.2</a>	<a href="#">16</a>
Mit diesem Element wird der Bibelspruch zur Konfirmation inklusive Angabe der Bibelstelle übermittelt.				
<code>konfirmationskession</code>	<code>type.Religion</code>	<b>0..1</b>	<a href="#">II.5.2</a>	<a href="#">51</a>
Mit diesem Element wird die Amtshandlungskession übermittelt.				

### II.3.2.13.1 Nutzung des Datentyps

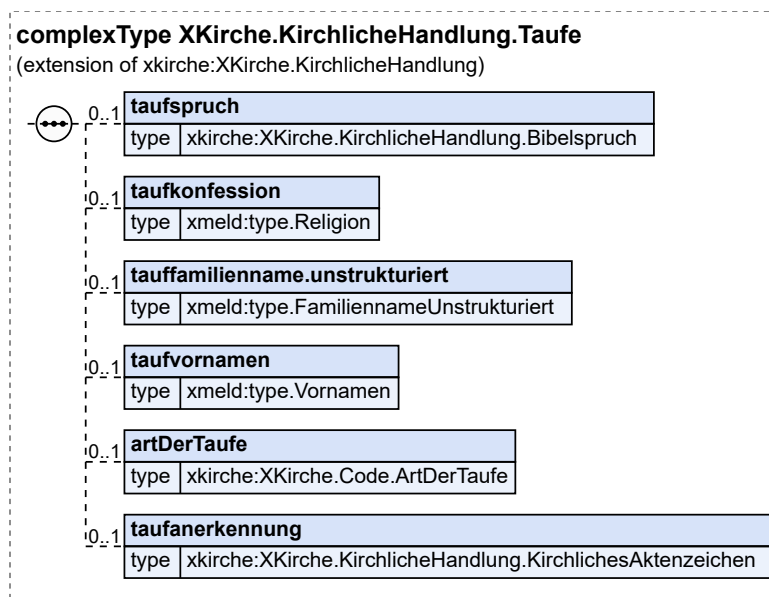
Dieser Typ kann in den folgenden Nachrichten übermittelt werden: [0001](#), [0100](#), [0101](#), [0202](#), [0203](#)

### II.3.2.14 Taufe

Typ: `XKirche.KirchlicheHandlung.Taufe`

Dieser Datentyp umfasst die Daten zur Taufe einer Person.

Abbildung II.3.14. XKirche.KirchlicheHandlung.Taufe



Dieser Typ ist eine Erweiterung des Basistyps `XKirche.KirchlicheHandlung` (siehe [Abschnitt II.3.2.1 auf Seite 15](#)).

Kindelemente von <code>XKirche.KirchlicheHandlung.Taufe</code>				
Kindelement	Typ	Anz.	Ref.	Seite
<b>taufspruch</b>	<code>XKirche.KirchlicheHandlung.Bibelspruch</code>	<b>0..1</b>	<a href="#">II.3.2.2</a>	<a href="#">16</a>
Mit diesem Element wird der Bibelspruch zur Taufe inklusive Angabe der Bibelstelle übermittelt.				
<b>taufkonfession</b>	<code>type.Religion</code>	<b>0..1</b>	<a href="#">II.5.2</a>	<a href="#">51</a>
Mit diesem Element wird die Konfession übermittelt, die die Person durch die erfolgte Taufe erhalten hat.				
<b>tauffamiliename.unstrukturiert</b>	<code>type.FamilienameUnstrukturiert</code>	<b>0..1</b>	<a href="#">II.5.2</a>	<a href="#">51</a>
Mit diesem Element wird der Familienname des Täuflings zum Zeitpunkt der Taufe in unstrukturierter Form übermittelt.				
<b>taufvornamen</b>	<code>type.Vornamen</code>	<b>0..1</b>	<a href="#">II.5.2</a>	<a href="#">51</a>
Mit diesem Element werden die Vornamen des Täuflings zum Zeitpunkt der Taufe übermittelt.				
<b>artDerTaufe</b>	<code>XKirche.Code.ArtDerTaufe</code>	<b>0..1</b>	<a href="#">II.3.8.2.5</a>	<a href="#">44</a>
Mit diesem Element wird die Art der Taufe übermittelt.				
<b>taufanerkennung</b>	<code>XKirche.KirchlicheHandlung.KirchlichesAktENZEICHEN</code>	<b>0..1</b>	<a href="#">II.3.2.4</a>	<a href="#">17</a>
Mit diesem Element wird die Taufanerkennung übermittelt. Hierbei handelt es sich um Vereinbarungen zwischen römisch-katholischen Diözesen und Landeskirchen der EKD, sowie weiteren Religionsgesellschaften zur wechselseitigen Anerkennung der Taufe.				

### II.3.2.14.1 Nutzung des Datentyps

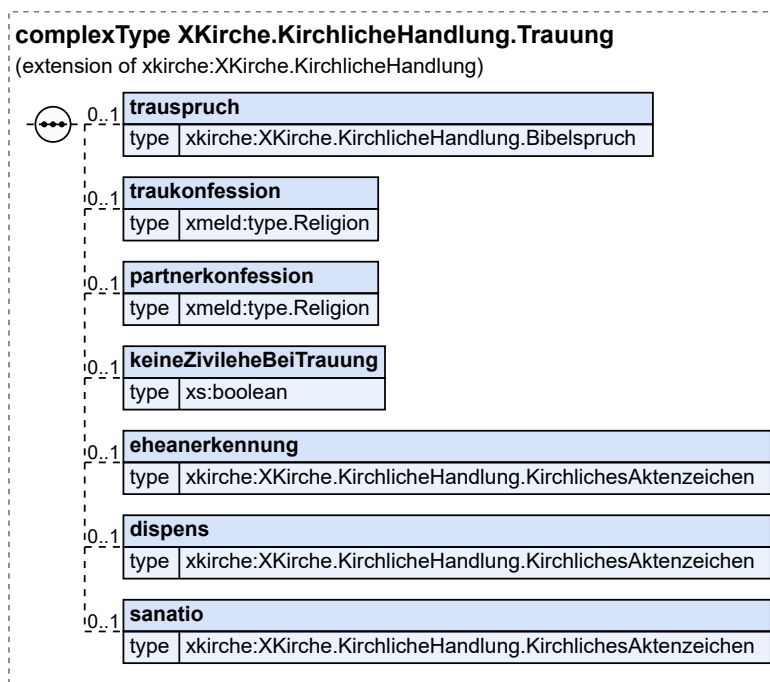
Dieser Typ kann in den folgenden Nachrichten übermittelt werden: [0001](#), [0100](#), [0101](#), [0202](#), [0203](#)

## II.3.2.15 Trauung

Typ: `XKirche.KirchlicheHandlung.Trauung`

Dieser Datentyp umfasst die Daten zur Trauung, die entsprechend dem jeweiligen kirchlichen Recht als solche anerkannt ist.

Abbildung II.3.15. `XKirche.KirchlicheHandlung.Trauung`



Dieser Typ ist eine Erweiterung des Basistyps `XKirche.KirchlicheHandlung` (siehe [Abschnitt II.3.2.1 auf Seite 15](#)).

Kindelemente von <code>XKirche.KirchlicheHandlung.Trauung</code>				
Kindelement	Typ	Anz.	Ref.	Seite
<b>trauspruch</b>	<code>XKirche.KirchlicheHandlung.Bibelspruch</code>	<b>0..1</b>	<a href="#">II.3.2.2</a>	<a href="#">16</a>
Mit diesem Element wird der Bibelspruch zur Trauung inklusive Angabe der Bibelstelle übermittelt.				
<b>traukonfession</b>	<code>type.Religion</code>	<b>0..1</b>	<a href="#">II.5.2</a>	<a href="#">51</a>
Mit diesem Element wird die Konfession übermittelt, nach deren Ritus die Trauung durchgeführt wurde.				
<b>partnerkonfession</b>	<code>type.Religion</code>	<b>0..1</b>	<a href="#">II.5.2</a>	<a href="#">51</a>
Mit diesem Element wird die Konfession des Ehegatten bzw. Lebenspartners übermittelt.				
<b>keineZivileheBeiTrauung</b>	<code>xs:boolean</code>	<b>0..1</b>		
Dieses Flag wird übermittelt, wenn keine zivile Eheschließung zum Zeitpunkt der kirchlichen Trauung vorlag. In diesem Element/Attribut ist nur der Wert „true“ zulässig (fixed-Wert).				
<b>eheanerkennung</b>	<code>XKirche.KirchlicheHandlung.KirchlichesAktENZEICHEN</code>	<b>0..1</b>	<a href="#">II.3.2.4</a>	<a href="#">17</a>
Mit diesem Element wird ein Aktenzeichen übermittelt, mit dem die kirchliche Behörde die Ehe für gültig erklärt hat. Es gab keine Trauung innerhalb der aner kennenden Konfession.				

Kindelemente von <code>XKirche.KirchlicheHandlung.Trauung</code>				
Kindelement	Typ	Anz.	Ref.	Seite
<b>dispens</b>	<code>XKirche.KirchlicheHandlung.KirchlichesAktENZEICHEN</code>	0..1	<a href="#">II.3.2.4</a>	17
Mit diesem Element werden die Daten zur Dispens übermittelt.				
<b>sanatio</b>	<code>XKirche.KirchlicheHandlung.KirchlichesAktENZEICHEN</code>	0..1	<a href="#">II.3.2.4</a>	17
Mit diesem Element werden die Daten zur „sanatio in radice“ übermittelt.				

### II.3.2.15.1 Nutzung des Datentyps

Dieser Typ kann in den folgenden Nachrichten übermittelt werden: [0001](#), [0100](#), [0101](#), [0202](#), [0203](#)

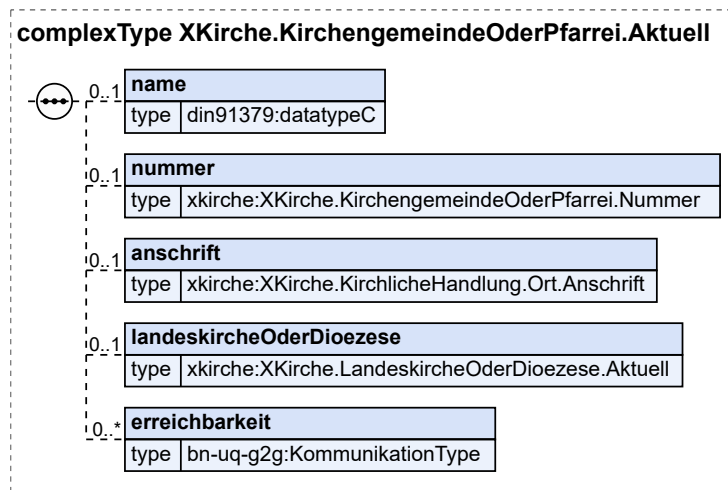
## II.3.3 Datentypen zur Kirchengemeinde oder Pfarrei

### II.3.3.1 Kirchengemeinde oder Pfarrei der kirchlichen Handlung mit aktuellen Daten der Landeskirche oder Diözese

Typ: `XKirche.KirchengemeindeOderPfarrei.Aktuell`

Dieser Datentyp beschreibt die allgemeinen Daten zur Kirchengemeinde oder Pfarrei mit aktuellen Daten der Landeskirche oder Diözese.

Abbildung II.3.16. `XKirche.KirchengemeindeOderPfarrei.Aktuell`



Kindelemente von <code>XKirche.KirchengemeindeOderPfarrei.Aktuell</code>				
Kindelement	Typ	Anz.	Ref.	Seite
<b>name</b>	<code>datatypeC</code>	0..1	<a href="#">II.5.3</a>	52
Mit diesem Element wird der Name der Kirchengemeinde oder Pfarrei übermittelt.				
<b>nummer</b>	<code>XKirche.KirchengemeindeOderPfarrei.Nummer</code>	0..1	<a href="#">II.3.3.3</a>	30
Mit diesem Element wird die Nummer der Kirchengemeinde oder Pfarrei übermittelt.				

Kindelemente von <code>XKirche.KirchengemeindeOderPfarrei.Aktuell</code>				
Kindelement	Typ	Anz.	Ref.	Seite
<b>anschrift</b>	<code>XKirche.KirchlicheHandlung.Ort.Anschrift</code>	0..1	<a href="#">II.3.2.6</a>	18
Mit diesem Element werden die Anschriftsdaten der Kirchengemeinde oder Pfarrei übermittelt.				
<b>landeskircheOderDioezese</b>	<code>XKirche.LandeskircheOderDioezese.Aktuell</code>	0..1	<a href="#">II.3.4.1</a>	30
Mit diesem Element werden die aktuellen Daten der Landeskirche oder Diözese übermittelt, in dessen bzw. deren Zuständigkeit sich die Kirchengemeinde oder Pfarrei befindet.				
<b>erreichbarkeit</b>	<code>KommunikationType</code>	0..n	<a href="#">II.5.3</a>	52
Mit diesem Element werden Daten zur Erreichbarkeit der Kirchengemeinde oder -pfarrei übermittelt.				

### II.3.3.1.1 Nutzung des Datentyps

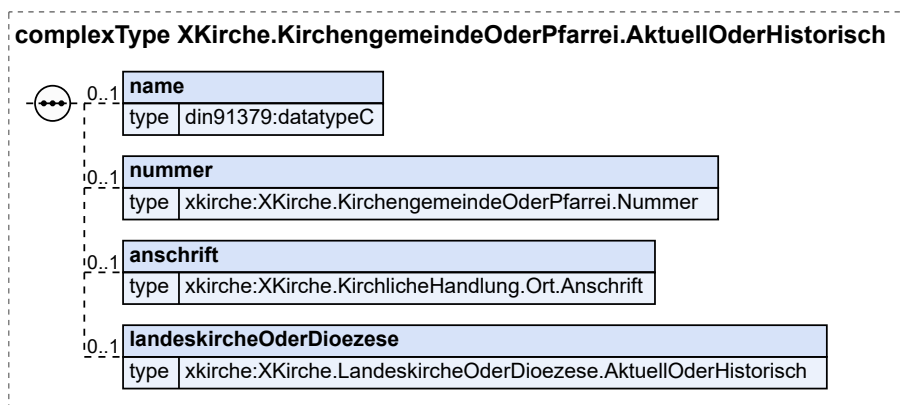
Dieser Typ kann in den folgenden Nachrichten übermittelt werden: [0001](#), [0100](#), [0101](#), [0102](#), [0201](#), [0202](#), [0203](#), [0204](#), [0900](#)

### II.3.3.2 Kirchengemeinde oder Pfarrei der kirchlichen Handlung mit aktuellen bzw. historischen Daten der Landeskirche oder Diözese

Typ: `XKirche.KirchengemeindeOderPfarrei.AktuellOderHistorisch`

Dieser Datentyp beschreibt die allgemeinen Daten zur Kirchengemeinde oder Pfarrei mit aktuellen bzw. historischen Daten der Landeskirche oder Diözese.

Abbildung II.3.17. `XKirche.KirchengemeindeOderPfarrei.AktuellOderHistorisch`



Kindelemente von <code>XKirche.KirchengemeindeOderPfarrei.AktuellOderHistorisch</code>				
Kindelement	Typ	Anz.	Ref.	Seite
<b>name</b>	<code>datatypeC</code>	0..1	<a href="#">II.5.3</a>	52
Mit diesem Element wird der Name der Kirchengemeinde oder Pfarrei übermittelt.				
<b>nummer</b>	<code>XKirche.KirchengemeindeOderPfarrei.Nummer</code>	0..1	<a href="#">II.3.3.3</a>	30
Mit diesem Element wird die Nummer der Kirchengemeinde oder Pfarrei übermittelt.				

Kindelemente von <code>XKirche.KirchengemeindeOderPfarrei.AktuellOderHistorisch</code>				
Kindelement	Typ	Anz.	Ref.	Seite
<b>anschrift</b>	<code>XKirche.KirchlicheHandlung.Ort.Anschrift</code>	0..1	<a href="#">II.3.2.6</a>	18
Mit diesem Element werden die Anschriftsdaten der Kirchengemeinde oder Pfarrei übermittelt.				
<b>landeskircheOderDioezese</b>	<code>XKirche.LandeskircheOderDioezese.AktuellOderHistorisch</code>	0..1	<a href="#">II.3.4.2</a>	31
Mit diesem Element werden die aktuellen bzw. historischen Daten der Landeskirche oder Diözese übermittelt, in dessen bzw. deren Zuständigkeit sich die Kirchengemeinde oder Pfarrei befindet.				

### II.3.3.2.1 Nutzung des Datentyps

Dieser Typ kann in den folgenden Nachrichten übermittelt werden: [0001](#), [0100](#), [0101](#), [0202](#), [0203](#)

### II.3.3.3 Nummer der Kirchengemeinde oder Pfarrei

Typ: `XKirche.KirchengemeindeOderPfarrei.Nummer`

Dieser einfache Datentyp beschreibt die Nummer der Kirchengemeinde oder Pfarrei.

Für Kirchengemeinden ist der Aufbau des Schlüssels Verfahrens- bzw. Landeskirchen-spezifisch und bis zu 17-stellig.

Für Pfarreien sind ausschließlich die 11-stelligen VDD-Nummern der VDD-Datenbank zu übermitteln. Die erste Ziffer der VDD-Nummer muss dem im Element `landeskircheOderDioezese/religion` übermittelten Wert entsprechen. Die zweite und dritte Ziffer der VDD-Nummer muss dem im Element `landeskircheOderDioezese/rechtstraegerschluesse1` übermittelten Code entsprechen.

Dieser Typ ist eine Einschränkung des Basistyps `datatypeC` (siehe [Abschnitt II.5.3 auf Seite 52](#)).

Die Werte müssen dem Muster `'[0-9]*'` entsprechen.

#### II.3.3.3.1 Nutzung des Datentyps

Dieser Typ kann in den folgenden Nachrichten übermittelt werden: [0001](#), [0100](#), [0101](#), [0102](#), [0201](#), [0202](#), [0203](#), [0204](#), [0900](#)

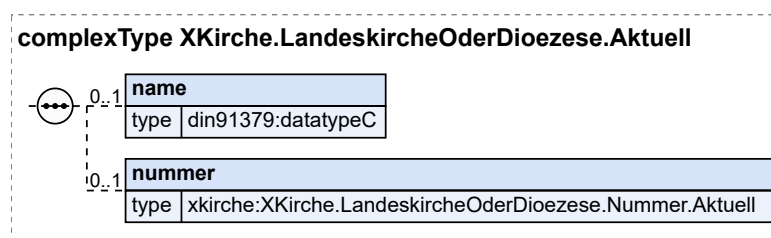
## II.3.4 Datentypen zur Landeskirche oder Diözese

### II.3.4.1 Aktuelle Daten der Landeskirche oder Diözese

Typ: `XKirche.LandeskircheOderDioezese.Aktuell`

Dieser Datentyp umfasst die aktuellen Daten der Landeskirche oder Diözese.

Abbildung II.3.18. `XKirche.LandeskircheOderDioezese.Aktuell`



Kindelemente von <code>XKirche.LandeskircheOderDioezese.Aktuell</code>				
Kindelement	Typ	Anz.	Ref.	Seite
<b>name</b>	<code>datatypeC</code>	<b>0..1</b>	<a href="#">II.5.3</a>	<a href="#">52</a>
Mit diesem Element wird der Name der Landeskirche oder Diözese übermittelt.				
<b>nummer</b>	<code>XKirche.LandeskircheOderDioezese.Nummer.Aktuell</code>	<b>0..1</b>	<a href="#">II.3.4.3</a>	<a href="#">31</a>
Mit diesem Element wird die aktuelle Nummer der Landeskirche oder Diözese übermittelt.				

### II.3.4.1.1 Nutzung des Datentyps

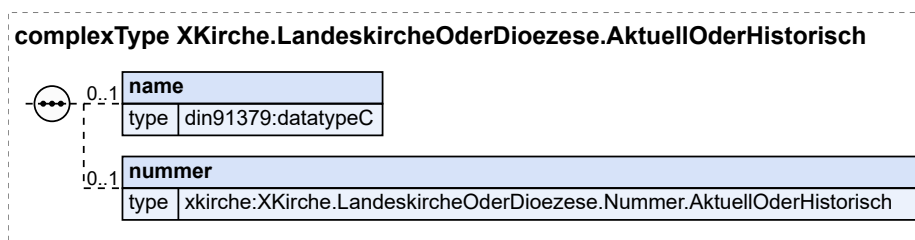
Dieser Typ kann in den folgenden Nachrichten übermittelt werden: [0001](#), [0100](#), [0101](#), [0102](#), [0201](#), [0202](#), [0203](#), [0204](#), [0900](#)

### II.3.4.2 Aktuelle bzw. historische Daten der Landeskirche oder Diözese

Typ: `XKirche.LandeskircheOderDioezese.AktuellOderHistorisch`

Dieser Datentyp umfasst die aktuellen bzw. historischen Daten der Landeskirche oder Diözese.

Abbildung II.3.19. `XKirche.LandeskircheOderDioezese.AktuellOderHistorisch`



Kindelemente von <code>XKirche.LandeskircheOderDioezese.AktuellOderHistorisch</code>				
Kindelement	Typ	Anz.	Ref.	Seite
<b>name</b>	<code>datatypeC</code>	<b>0..1</b>	<a href="#">II.5.3</a>	<a href="#">52</a>
Mit diesem Element wird der Name der Landeskirche oder Diözese übermittelt.				
<b>nummer</b>	<code>XKirche.LandeskircheOderDioezese.Nummer.AktuellOderHistorisch</code>	<b>0..1</b>	<a href="#">II.3.4.4</a>	<a href="#">32</a>
Mit diesem Element wird die aktuelle bzw. historische Nummer der Landeskirche oder Diözese übermittelt.				

### II.3.4.2.1 Nutzung des Datentyps

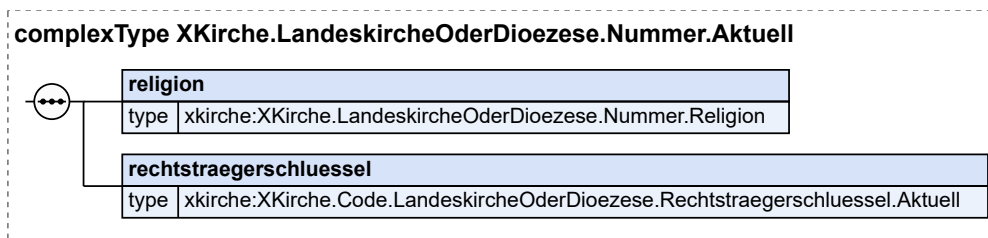
Dieser Typ kann in den folgenden Nachrichten übermittelt werden: [0001](#), [0100](#), [0101](#), [0202](#), [0203](#)

### II.3.4.3 Aktuelle Nummer der Landeskirche oder Diözese

Typ: `XKirche.LandeskircheOderDioezese.Nummer.Aktuell`

Dieser Datentyp beschreibt die aktuelle Nummer der Landeskirche bzw. Diözese.

**Abbildung II.3.20. XKirche.LandeskircheOderDioezese.Nummer.Aktuell**



Kindelemente von <code>XKirche.LandeskircheOderDioezese.Nummer.Aktuell</code>				
Kindelement	Typ	Anz.	Ref.	Seite
<b>religion</b>	<code>XKirche.LandeskircheOderDioezese.Nummer.Religion</code>	1	<a href="#">II.3.4.5</a>	<a href="#">33</a>
Mit diesem Element wird die Religion übermittelt: Die Ziffer 1 entspricht „evangelisch“, die Ziffer 2 „katholisch“. Der Wert dieses Elementes muss der ersten Ziffer des Wertes entsprechen, der im Element <code>nummer</code> des Typs <code>XKirche.KirchengemeindeOderPfarrei.Aktuell</code> übermittelt wird.				
<b>rechtstraegerschlüssel</b>	<code>XKirche.Code.LandeskircheOderDioezese.Rechtstraegerschlüssel.Aktuell</code>	1	<a href="#">II.3.8.2.10</a>	<a href="#">45</a>
Mit diesem Element wird der aktuelle Rechtsträgerschlüssel der Landeskirche bzw. Diözese übermittelt. Der Wert dieses Elementes muss der zweiten und dritten Ziffer des Wertes entsprechen, der im Element <code>nummer</code> des Typs <code>XKirche.KirchengemeindeOderPfarrei.Aktuell</code> übermittelt wird.				

### II.3.4.3.1 Nutzung des Datentyps

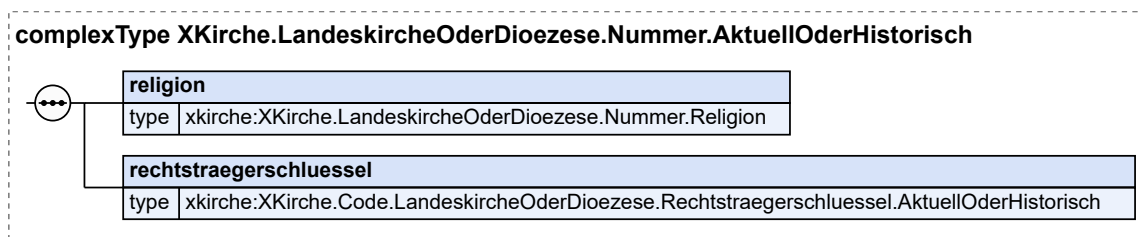
Dieser Typ kann in den folgenden Nachrichten übermittelt werden: [0001](#), [0100](#), [0101](#), [0102](#), [0201](#), [0202](#), [0203](#), [0204](#), [0900](#)

### II.3.4.4 Aktuelle bzw. historische Nummer der Landeskirche oder Diözese

Typ: `XKirche.LandeskircheOderDioezese.Nummer.AktuellOderHistorisch`

Dieser Datentyp beschreibt die aktuelle bzw. historische Nummer der Landeskirche bzw. Diözese.

**Abbildung II.3.21. XKirche.LandeskircheOderDioezese.Nummer.AktuellOderHistorisch**



Kindelemente von <code>XKirche.LandeskircheOderDioezese.Nummer.AktuellOderHistorisch</code>				
Kindelement	Typ	Anz.	Ref.	Seite
<b>religion</b>	<code>XKirche.LandeskircheOderDioezese.Nummer.Religion</code>	1	<a href="#">II.3.4.5</a>	<a href="#">33</a>
Mit diesem Element wird die Religion übermittelt: Die Ziffer 1 entspricht „evangelisch“, die Ziffer 2 „katholisch“. Der Wert dieses Elementes muss der ersten Ziffer des Wertes entsprechen, der im Element <code>nummer</code> des Typs <code>XKirche.KirchengemeindeOderPfarrei.AktuellOderHistorisch</code> übermittelt wird.				
<b>rechtstraegerschluessel</b>	<code>XKirche.Code.LandeskircheOderDioezese.Rechtstraegerschluessel.AktuellOderHistorisch</code>	1	<a href="#">II.3.8.2.11</a>	<a href="#">46</a>
Mit diesem Element wird der aktuelle bzw. historische Rechtsträgerschlüssel der Landeskirche bzw. Diözese übermittelt. Der Wert dieses Elementes muss der zweiten und dritten Ziffer des Wertes entsprechen, der im Element <code>nummer</code> des Typs <code>XKirche.KirchengemeindeOderPfarrei.AktuellOderHistorisch</code> übermittelt wird.				

#### II.3.4.4.1 Nutzung des Datentyps

Dieser Typ kann in den folgenden Nachrichten übermittelt werden: [0001](#), [0100](#), [0101](#), [0202](#), [0203](#)

#### II.3.4.5 Religion der Landeskirche oder Diözese

Typ: `XKirche.LandeskircheOderDioezese.Nummer.Religion`

Dieser einfache Datentyp beschreibt die Religion der Landeskirche bzw. Diözese.

Dieser Typ ist eine Einschränkung des Basistyps `datatypeC` (siehe [Abschnitt II.5.3 auf Seite 52](#)).

Die Werte müssen dem Muster '[1,2]' entsprechen.

#### II.3.4.5.1 Nutzung des Datentyps

Dieser Typ kann in den folgenden Nachrichten übermittelt werden: [0001](#), [0100](#), [0101](#), [0102](#), [0201](#), [0202](#), [0203](#), [0204](#), [0900](#)

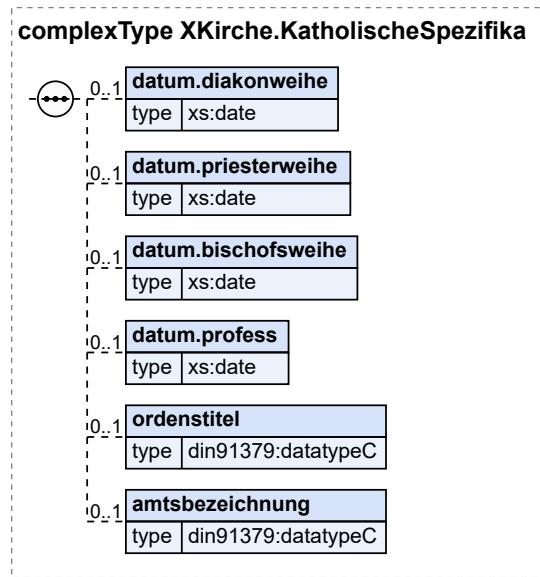
### II.3.5 Datentypen für katholische Spezifika

#### II.3.5.1 Katholische Spezifika

Typ: `XKirche.KatholischeSpezifika`

Dieser Datentyp umfasst die Daten zur Person, die ausschließlich für die katholische Seite relevant sind.

Abbildung II.3.22. XKirche.KatholischeSpezifika



Kindelemente von XKirche.KatholischeSpezifika				
Kindelement	Typ	Anz.	Ref.	Seite
datum.diakonweihe	xs:date	0..1		
Mit diesem Element wird das Datum übermittelt, an dem die Diakonweihe stattgefunden hat.				
datum.priesterweihe	xs:date	0..1		
Mit diesem Element wird das Datum übermittelt, an dem die Priesterweihe stattgefunden hat.				
datum.bischofsweihe	xs:date	0..1		
Mit diesem Element wird das Datum übermittelt, an dem die Bischofsweihe stattgefunden hat.				
datum.profess	xs:date	0..1		
Mit diesem Element wird das Datum übermittelt, an dem das Ordensgelübde abgelegt wurde.				
ordentitel	datatypeC	0..1	II.5.3	52
Mit diesem Element wird der Ordensname übermittelt.				
amtsbezeichnung	datatypeC	0..1	II.5.3	52
Mit diesem Element wird die Bezeichnung des Amtes bzw. der Funktion des Amtsträgers übermittelt.				

### II.3.5.1.1 Nutzung des Datentyps

Dieser Typ kann in den folgenden Nachrichten übermittelt werden: [0001](#), [0100](#), [0101](#), [0202](#)

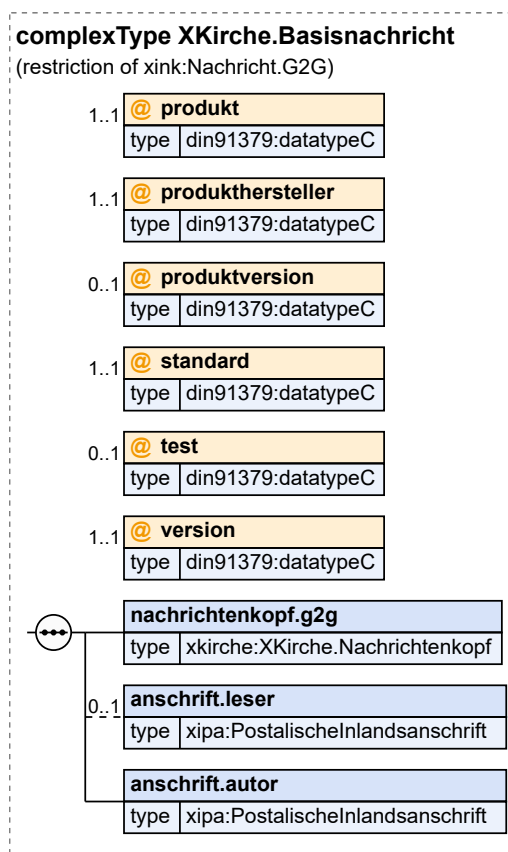
## II.3.6 Datentypen für technische Nachrichtendaten

### II.3.6.1 XKirche-Basisnachricht

Typ: `XKirche.Basisnachricht`

Dieser Typ wurde als Ableitung des entsprechenden Datentyps des XInneres-Basismoduls erstellt. Er realisiert die Oberklasse für alle Nachrichten im Standard XKirche. Auf diese Weise wird für alle Nachrichten eine einheitliche Grundstruktur gewährleistet.

**Abbildung II.3.23. XKirche.Basisnachricht**



Dieser Typ ist eine Einschränkung des Basistyps **Nachricht.G2G** (siehe [Abschnitt II.5.1 auf Seite 51](#)).

Kindelemente / Attribute von <b>xKirche.Basisnachricht</b>				
Kindelement / Attribut	Typ	Anz.	Ref.	Seite
<b>produkt</b>	datatypeC	1	<a href="#">II.5.3</a>	<a href="#">52</a>
In diesem Attribut ist der Name des Produktes (der Software) einzutragen, mit dem diese Nachricht erstellt worden ist.				
<b>produkthersteller</b>	datatypeC	1	<a href="#">II.5.3</a>	<a href="#">52</a>
In diesem Attribut ist der Name der Firma oder der Organisation einzutragen, die für das DV-Verfahren verantwortlich ist, mit dem diese Nachricht erstellt worden ist.				
<b>produktversion</b>	datatypeC	0..1	<a href="#">II.5.3</a>	<a href="#">52</a>
In diesem Attribut sollen ergänzende Hinweise zu dem Produkt, mit dem diese Nachricht erstellt worden ist, eingetragen werden. Dies sind Angaben, die für eine möglichst präzise Identifikation im Fehlerfall hilfreich sind, wie zum Beispiel Version und Patchlevel.				

Kindelemente / Attribute von <code>xKirche.Basisnachricht</code>				
Kindelement / Attribut	Typ	Anz.	Ref.	Seite
<b>standard</b>	<code>datatypeC</code>	1	<a href="#">II.5.3</a>	52
In diesem Attribut wird der Name des Standards bzw. Fachmoduls übermittelt, aus dem die Nachricht stammt. <b>Hinweis:</b> Der Wert ist auf der XML Schema-Ebene über das fixed-Attribut festgelegt. In diesem Element/Attribut ist nur der Wert „XKirche“ zulässig (fixed-Wert).				
<b>test</b>	<code>datatypeC</code>	0..1	<a href="#">II.5.3</a>	52
Dieses Attribut ist optional. Ist es vorhanden, so sagt dies aus, dass es sich um eine Nachricht handelt, die (aus Sicht des Senders der Nachricht) nicht im normalen Produktivbetrieb behandelt werden soll. Über den Inhalt des Attributes wird nichts weiter ausgesagt, dies kann bilateral zwischen den Kommunikationspartnern vereinbart werden.				
<b>version</b>	<code>datatypeC</code>	1	<a href="#">II.5.3</a>	52
In diesem Attribut wird die Version des Standards bzw. Fachmoduls übermittelt, aus dem die Nachricht stammt. Die Versionsbezeichnung wird durch den Standard bzw. das Fachmodul als fixed-Value auf der XML Schema-Ebene festgelegt (z. B. 1.5.0). In diesem Element/Attribut ist nur der Wert „2.6.0“ zulässig (fixed-Wert).				
<b>nachrichtenkopf.g2g</b>	<code>xKirche.Nachrichtenkopf</code>	1	<a href="#">II.3.6.3</a>	37
Mit diesem Element wird der Nachrichtenkopf der Basisnachricht übermittelt.				
<b>anschrift.leser</b>	<code>PostalischeInlandsanschrift</code>	0..1	<a href="#">II.5.1</a>	51
Die Anschrift des Lesers (für persönliches Erscheinen oder die Zusendung von Dokumenten per Briefpost an die Behörde).				
<b>anschrift.autor</b>	<code>PostalischeInlandsanschrift</code>	1	<a href="#">II.5.1</a>	51
Die Anschrift des Autors (für persönliches Erscheinen oder die Zusendung von Dokumenten per Briefpost an die Behörde).				

### II.3.6.1.1 Nutzung des Datentyps

Von diesem Typ leiten ab: [xkirche.ablehnung.0204](#), [xkirche.datenanfrage.0201](#), [xkirche.mitteilung.daten.0202](#), [xkirche.mitteilung.kirchlicheHandlungen.0203](#), [xkirche.quittung.9000](#), [xkirche.umpfarung.aenderung.0101](#), [xkirche.umpfarung.beendigung.0102](#), [xkirche.umpfarung.begrueundung.0100](#), [xkirche.unplausibleDaten.0900](#), [xkirche.zwikida.0001](#), [xkirche.zwikida.0002](#)

### II.3.6.2 Identifikation einer Nachricht

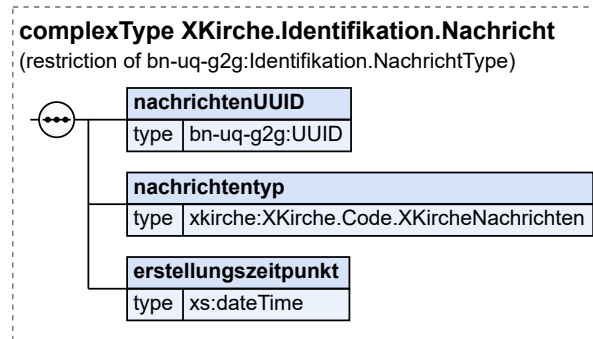
Typ: `xKirche.Identifikation.Nachricht`

Dieser Datentyp enthält die für die Identifikation einer Nachricht erforderlichen Informationen. Er kann verwendet werden, um

- Identifizierungsmerkmale zu setzen, auf die sich ein Leser beziehen kann (Verwendung im Nachrichtenkopf) *oder*
- sich auf Identifizierungsmerkmale einer übermittelten Nachricht zu beziehen (Verwendung im Nachrichteninhalte von Reaktions- oder RtS-Nachrichten).

Darüber hinaus enthält der Typ den *Erstellungszeitpunkt*.

Abbildung II.3.24. XKirche.Identifikation.Nachricht



Dieser Typ ist eine Einschränkung des Basistyps `Identifikation.NachrichtType` (siehe [Abschnitt II.5.3 auf Seite 52](#)).

Kindelemente von <code>XKirche.Identifikation.Nachricht</code>				
Kindelement	Typ	Anz.	Ref.	Seite
<b>nachrichtenUUID</b>	UUID	1	<a href="#">II.5.3</a>	<a href="#">52</a>
Hier wird der Universally Unique Identifier (UUID) der Nachricht mitgeteilt, der das primäre Identifikationsmerkmal einer Nachricht darstellt. Der UUID der Nachricht ist weltweit eindeutig. So wird es möglich, Nachrichten hersteller- und anwendungsübergreifend eindeutig zu identifizieren.				
<b>nachrichtentyp</b>	<code>XKirche.Code.XKircheNachrichten</code>	1	<a href="#">II.3.8.2.16</a>	<a href="#">47</a>
Die eindeutige Identifizierungsnummer für einen Nachrichtentyp. Der konkret zu verwendende Datentyp für die Übermittlung des Schlüsselwertes wird durch den Fachstandard auf Schemaebene festgelegt.				
<b>erstellungszeitpunkt</b>	<code>xs:dateTime</code>	1		
Der Zeitpunkt, an dem die Nachricht erstellt wurde.				
Dieses Feld wird durch das Fachverfahren beim Erstellen der Nachricht gefüllt. Hier ist explizit nicht der Sende- und Empfangszeitpunkt festgehalten, denn die können in der Regel der Transportschicht entnommen werden.				

### II.3.6.2.1 Nutzung des Datentyps

Dieser Typ kann in den folgenden Nachrichten übermittelt werden: [0001](#), [0002](#), [0100](#), [0101](#), [0102](#), [0201](#), [0202](#), [0203](#), [0204](#), [0900](#), [9000](#)

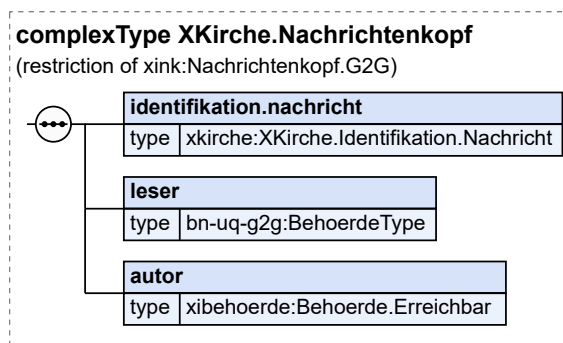
### II.3.6.3 XKirche-Nachrichtenkopf

Typ: `XKirche.Nachrichtenkopf`

Dieser Datentyp stellt den Nachrichtenkopf für alle XKirche-Nachrichten dar.

*Hinweis:* Die Begriffe „Autor“ und „Leser“ bezeichnen die für die Datenübermittlung fachlich zuständigen Stellen. Die kirchlichen Rechenzentren verarbeiten die Daten der fachlich zuständigen Stellen im Auftrag. Die Daten der Rechenzentren werden daher in den Elementen `autor` und `leser` des Typs `XKirche.Nachrichtenkopf` übermittelt.

Abbildung II.3.25. XKirche.Nachrichtenkopf



Dieser Typ ist eine Einschränkung des Basistyps `Nachrichtenkopf.G2G` (siehe [Abschnitt II.5.1 auf Seite 51](#)).

Kindelemente von <code>XKirche.Nachrichtenkopf</code>				
Kindelement	Typ	Anz.	Ref.	Seite
<b>identifikation.nachricht</b>	<code>xKirche.Identifikation.Nachricht</code>	1	<a href="#">II.3.6.2</a>	36
Mit diesem Element werden die Identifizierungsmerkmale der Nachricht übermittelt, auf die sich der Leser der Nachricht beziehen kann.				
<b>leser</b>	<code>BehoerdeType</code>	1	<a href="#">II.5.3</a>	52
Mit diesem Element werden die Daten des Rechenzentrums des Lesers der Nachricht übermittelt.				
In dem Kindelement <code>verzeichnisdienst</code> wird der Verzeichnisdienst angegeben, in welchem das Rechenzentrum unter der nachfolgend angegebenen Kennung (Kindelement <code>kennung</code> ) eingetragen ist. In dem Element <code>verzeichnisdienst/code</code> muss der Code „DVDV“ übermittelt werden.				
Das Kindelement <code>kennung</code> enthält den eindeutigen Organisationsschlüssel des empfangenden Rechenzentrums innerhalb des Verzeichnisdienstes DVDV. Der Organisationsschlüssel enthält das Präfix (gem. der Codeliste mit der Kennung <code>urn:xoev-de:bund:bmi:bit:codeliste:dvdv.praefix</code> ) und die Organisations-ID getrennt durch einen Doppelpunkt, also bspw. „rel:000000000104“.				
Im Bereich ZWIKIDA sind die Daten des nach der im XRepository bereitgestellten AGS-Zuordnungstabelle (Kennung: <code>urn:de:kirche:agszuordnung</code> ) führenden Rechenzentrums zu übermitteln. Im Kindelement <code>name</code> ist die Angabe aus der Spalte „Daten_empfangende_Stelle“ der AGS-Zuordnungstabelle zu übermitteln. Ausnahme ist die Übermittlung an den Datenpool. Hier ist die Behördenkennung zu übermitteln, wie sie sich aus der „Datenpool-Zuordnungstabelle“ ergibt, siehe <a href="#">Anhang VII.B, Datenpool-Zuordnungstabelle</a> .				
Im Bereich der Umpfarrung im Sinne von XKirche und des Dimissoriales im Sinne von XKirche sind die Daten des Rechenzentrums zu übermitteln, wie es sich aus der „Landeskirchen/Diözesen-Rechenzentrum-Zuordnungstabelle“ ergibt, siehe <a href="#">Anhang VII.A, Landeskirchen/Diözesen-Rechenzentrum-Zuordnungstabelle</a> .				
<b>autor</b>	<code>Behoerde.Erreichbar</code>	1	<a href="#">II.5.1</a>	51
Mit diesem Element werden die Daten des Rechenzentrums übermittelt, das im Auftrag des Autors die Nachricht übermittelt.				
Der im Kindelement <code>kennung</code> übermittelte Organisationsschlüssel des Rechenzentrums muss es dem Leser einer Nachricht ermöglichen, den Autor einer Nachricht im DVDV zu ermitteln um diesem ggf. erforderliche elektronische Mitteilungen senden zu können (bspw. Quittungen oder Fehlernachrichten). Der Organisationsschlüssel enthält das Präfix (gem. der Codeliste mit der Kennung <code>urn:xoev-de:bund:bmi:bit:codeliste:dvdv.praefix</code> ) und die Organisations-ID getrennt durch einen Doppelpunkt, also bspw. „rel:000000000104“.				

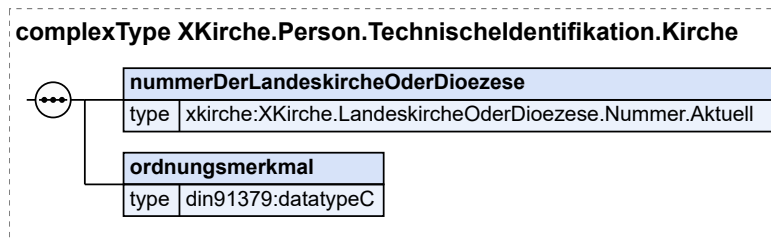


## II.3.7.2 Technische kirchliche Identifikationsdaten zur Person

Typ: `XKirche.Person.TechnischeIdentifikation.Kirche`

Dieser Datentyp umfasst technische kirchliche Merkmale zur Identifikation einer Person. Diese stellen Paare aus einem kirchlichen Ordnungsmerkmal der Person und der Nummer der das Ordnungsmerkmal vergebenden Landeskirche bzw. Diözese dar.

Abbildung II.3.27. `XKirche.Person.Technischeldentifikation.Kirche`



Kindelemente von <code>XKirche.Person.TechnischeIdentifikation.Kirche</code>				
Kindelement	Typ	Anz.	Ref.	Seite
<b>nummerDerLandeskircheOderDioezese</b>	<code>XKirche.LandeskircheOderDioezese.Nummer.Aktuell</code>	1	<a href="#">II.3.4.3</a>	31
Mit diesem Element wird die Nummer der Landeskirche oder Diözese übermittelt. Die Nummer bezieht sich auf die Zuordnung der Person, auch im Falle einer familienangehörigen Person.				
<b>ordnungsmerkmal</b>	<code>datatypeC</code>	1	<a href="#">II.5.3</a>	52
Mit diesem Element wird das beim Autor gespeicherte kirchliche Ordnungsmerkmal übermittelt.				

### II.3.7.2.1 Nutzung des Datentyps

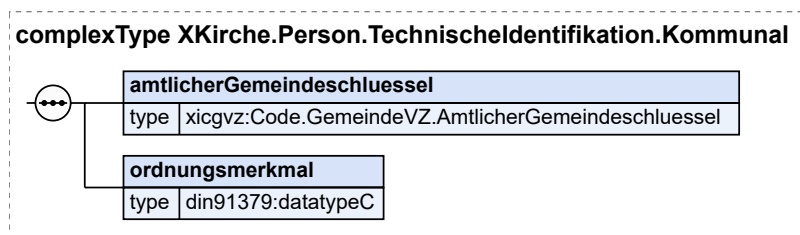
Dieser Typ kann in den folgenden Nachrichten übermittelt werden: [0001](#), [0100](#), [0101](#), [0102](#)

## II.3.7.3 Technische kommunale Identifikationsdaten zur Person

Typ: `XKirche.Person.TechnischeIdentifikation.Kommunal`

Dieser Datentyp umfasst technische kommunale Merkmale zur Identifikation einer Person. Diese stellen Paare aus einem kommunalen Ordnungsmerkmal der Person und dem amtlichen Gemeindegeschlüssel der das Ordnungsmerkmal vergebenden Gemeinde dar.

Abbildung II.3.28. `XKirche.Person.Technischeldentifikation.Kommunal`



Kindelemente von <code>XKirche.Person.TechnischeIdentifikation.Kommunal</code>				
Kindelement	Typ	Anz.	Ref.	Seite
<code>amtlicherGemeindeschluessel</code>	<code>Code.GemeindeVZ.AmtlicherGemeindeschluessel</code>	1	II.5.1	51
Mit diesem Element wird der amtliche Gemeindeschlüssel der Haupt- oder alleinigen Wohnung der Person beim Autor übermittelt.				
<code>ordnungsmerkmal</code>	<code>datatypeC</code>	1	II.5.3	52
Mit diesem Element wird das beim Autor gespeicherte kommunale Ordnungsmerkmal zur Person übermittelt.				

### II.3.7.3.1 Nutzung des Datentyps

Dieser Typ kann in den folgenden Nachrichten übermittelt werden: [0001](#), [0100](#), [0101](#), [0102](#)

## II.3.8 Codelisten und Datentypen für die Übermittlung von Codes

Codelisten sind ein wichtiges Hilfsmittel zur eindeutigen Benennung und Klassifikation von Informationen.<sup>1</sup> Die Einigung von Kommunikationspartnern auf eine vollständige und abschließende Liste von zu übermittelnden Sachverhalten, das heißt von Codes und der Beschreibung ihrer Bedeutung, ist ein wesentlicher Beitrag zur Gewährleistung einer hohen Datenqualität. Codelisten werden daher seit langem in der Datenverarbeitung bei der Übermittlung und Speicherung von Daten genutzt. Darüber hinaus sind Codelisten ein Mittel zur Herstellung semantischer Interoperabilität in der fachübergreifenden Datenübermittlung.

In XKirche werden aus diesen Gründen an vielen Stellen Codelisten verwendet. Dies geschieht entsprechend der im XÖV-Handbuch beschriebenen Methodik.

Zur Förderung der Wiederverwendung von Codelisten und damit der fachübergreifenden Interoperabilität, sollen gemäß den Regelungen des XÖV-Handbuchs Codelisten an einer zentralen Stelle, dem XRepository ([www.xrepository.de](http://www.xrepository.de)), und in einem einheitlichem Format (OASIS Standard „Genericcode“) veröffentlicht werden.

Für XKirche gelten die folgenden Richtlinien bei der Verwendung von Codelisten:

- Zur Maximierung der semantischen Interoperabilität werden in XKirche möglichst standardisierte, im XRepository bereitgestellte Codelisten verwendet.
- XKirche-Codelisten werden von der jeweils zuständigen Stelle im XRepository im Genericcode-Format bereitgestellt.

Eine Übersicht über die in XKirche verwendeten Codelisten und Datentypen für die Übermittlung der jeweiligen Codes ist in der folgenden [Abschnitt VII.D.1, „Übersicht“](#) gegeben. Für Codelisten, deren Einträge in der XKirche-Spezifikation dokumentiert sind, werden in der genannten Tabelle die Anzahl ihrer Einträge aufgeführt und im [Anhang VII.D, Codelisten](#) die Codes und ihre Beschreibung im Detail.

Die Details zu Codelisten, deren Inhalte in XKirche nicht weiter spezifiziert sind, liegen im XRepository vor. Die jeweilige Codeliste, das heißt ihre Metadaten (z. B. Zweck und Release-Zyklus) und ihre Inhalte, sind dort über ihre Kennung (URI) und Version auffindbar.

### II.3.8.1 Übersicht

In der nachstehenden Tabelle werden die folgenden Informationen dargestellt:

<sup>1</sup>Siehe alle Informationen zu Codelisten in XÖV-Handbuch 2.4, Abschnitt 8 „Nutzung von Codelisten“ und Codelisten-Handbuch 1.2.1.

**Code-Datentyp**

Alle in XKirche definierten Code-Datentypen in alphabetischer Reihenfolge.

**Codeliste**

Der Name (kurz)<sup>2</sup> der im jeweiligen Code-Datentyp genutzten Codeliste.

**Version**

Die Version der im jeweiligen Code-Datentyp genutzten Codeliste (Attribut listVersionID).

**Typ**

Art der Codelistennutzung, wie im XÖV-Handbuch beschrieben.

Die Namen der Code-Datentypen und der Codelisten stellen Links zu den jeweiligen Detail-Abschnitten dar.

Code-Datentyp	Codeliste	Version	Typ
XKirche.Code.ArtDerAufnahme	Art der Aufnahme	1	1
XKirche.Code.ArtDerBestattung	Art der Bestattung	1	1
XKirche.Code.ArtDerGottesdienstlichenFeier	Art der gottesdienstlichen Feier	1	1
XKirche.Code.ArtDerKirchlichenHandlung	Art der kirchlichen Handlung	1	1
XKirche.Code.ArtDerTaufe	Art der Taufe	1	1
XKirche.Code.ArtDerWeihe	Art der Weihe	1	1
XKirche.Code.GrundDerAblehnung	Grund der Ablehnung	1	1
XKirche.Code.Kirchenbuchdaten.FunktionDerPerson	Kirchenbuchdaten Funktion der Person	1	1
XKirche.Code.Kirchenbuchdaten.VerhaeltnisAngehoerigePerson	Kirchenbuchdaten Verhältnis Angehörige Person	1	1
XKirche.Code.LandeskircheOderDioezese.Rechtstraegerschluessel.Aktuell	Aktuelle Rechtsträgerschlüssel der Landeskirche oder Diözese	2	1
XKirche.Code.LandeskircheOderDioezese.Rechtstraegerschluessel.AktuellOderHistorisch	Aktuelle und historische Rechtsträgerschlüssel der Landeskirche oder Diözese	2	1
XKirche.Code.QuittungsrelevanterSachverhalt	Quittungsrelevanter Sachverhalt	1	1
XKirche.Code.Umpfarrung.Aenderungsgrund	Umpfarrung Änderungsgrund	1	1
XKirche.Code.Umpfarrung.Beendigungsgrund	Umpfarrung Beendigungsgrund	1	1
XKirche.Code.UnplausibleDaten	Unplausible Daten	1	1
XKirche.Code.XKircheNachrichten	XKirche-Nachrichten	4	1
XKirche.Code.ZWIKIDA.Anlass	ZWIKIDA Anlass	2	1

<sup>2</sup>Weitere Informationen zu den Metadaten einer Codeliste sind im aktuellen XÖV-Handbuch beschrieben.

## II.3.8.2 Datentypen für die Übermittlung von Codes

Im Rahmen von XÖV wird über die XÖV-Bibliothek der Datentyp *Code* bereitgestellt, welcher eine standardisierte Übermittlung von Codes in XÖV-Standards ermöglicht. Je nach Nutzungsszenario wird der Datentyp in unterschiedlichen Ausprägungen verwendet, das heißt ein standardspezifischer Code-Datentyp wird von dem XÖV-Datentyp über eine XML Schema-Restriktion abgeleitet.

In XÖV-Standards können Codelisten grundsätzlich auf vier verschiedene Arten mit unterschiedlichen Auswirkungen auf die Flexibilität und Vorgaben bei der Übermittlung von Codes genutzt werden. In dieser Hinsicht wird von vier Typen der Codelisten-Nutzung gesprochen. Ihre Auswahl wird anhand der spezifischen Anforderungen und Bedingungen in den jeweiligen Datenübermittlungsszenarien getroffen.

- **Code-Typ 4:** Der XÖV-Standard sieht die Übermittlung von Codes vor. Die Kennung (URI) und die Version der dem Code zugrundeliegenden Codeliste werden bei der Datenübermittlung festgelegt.
- **Code-Typ 3:** Der XÖV-Standard bestimmt die Kennung (URI) der zu nutzenden Codeliste. Die Version der Codeliste wird bei der Datenübermittlung festgelegt.
- **Code-Typ 2:** Der XÖV-Standard bestimmt die Kennung und die Version der zu nutzenden Codeliste.
- **Code-Typ 1:** Der XÖV-Standard bestimmt die Kennung und die Version der zu nutzenden Codeliste. Die Codeliste wird als XML-Enumeration in die XML Schema-Definitionen des Standards aufgenommen.

Für eine kompakte und übersichtliche Dokumentation der Code-Datentypen, wird im Folgenden eine von den übrigen XKirche-Datentypen abweichende Darstellung verwendet. Sie zeigt neben der Beschreibung der Codeliste, die Art der Codelisten-Nutzung (*Codelisten-Nutzung*) und ggf. die Kennung (*Code-listen-URI*) und Version (*Codelisten-Version*) der Codeliste.

### II.3.8.2.1 XKirche.Code.ArtDerAufnahme

Codelisten	
-beschreibung	Mit dieser Codeliste werden die verschiedenen Arten der Aufnahme abgebildet.
-nutzung	Typ: 1, Inhalte der Codeliste siehe <a href="#">Seite 186</a>
-kennung	urn:xoev-de:kirche:codeliste:xkirche.art-der-aufnahme
-version	1

#### II.3.8.2.1.1 Nutzung des Datentyps

Dieser Typ kann in den folgenden Nachrichten übermittelt werden: [0001](#), [0100](#), [0101](#), [0201](#), [0202](#), [0203](#)

### II.3.8.2.2 XKirche.Code.ArtDerBestattung

Codelisten	
-beschreibung	Mit dieser Codeliste werden die verschiedenen Arten der Bestattung abgebildet.
-nutzung	Typ: 1, Inhalte der Codeliste siehe <a href="#">Seite 187</a>
-kennung	urn:xoev-de:kirche:codeliste:xkirche.art-der-bestattung
-version	1

#### II.3.8.2.2.1 Nutzung des Datentyps

Dieser Typ kann in den folgenden Nachrichten übermittelt werden: [0201](#), [0202](#), [0203](#)

### II.3.8.2.3 XKirche.Code.ArtDerGottesdienstlichenFeier

Codelisten	
-beschreibung	Mit dieser Codeliste werden die verschiedenen Arten der gottesdienstlichen Feier abgebildet.
-nutzung	Typ: 1, Inhalte der Codeliste siehe <a href="#">Seite 190</a>
-kennung	urn:xoev-de:kirche:codeliste:xkirche.art-der-gottesdienstlichen-feier
-version	1

#### II.3.8.2.3.1 Nutzung des Datentyps

Dieser Typ kann in den folgenden Nachrichten übermittelt werden: [0001](#), [0100](#), [0101](#), [0201](#), [0202](#), [0203](#)

### II.3.8.2.4 XKirche.Code.ArtDerKirchlichenHandlung

Codelisten	
-beschreibung	Mit dieser Codeliste werden die verschiedenen Arten der kirchlichen Handlung abgebildet.
-nutzung	Typ: 1, Inhalte der Codeliste siehe <a href="#">Seite 191</a>
-kennung	urn:xoev-de:kirche:codeliste:xkirche.art-der-kirchlichen-handlung
-version	1

#### II.3.8.2.4.1 Nutzung des Datentyps

Dieser Typ kann in den folgenden Nachrichten übermittelt werden: [0201](#), [0202](#), [0203](#), [0204](#)

### II.3.8.2.5 XKirche.Code.ArtDerTaufe

Codelisten	
-beschreibung	Mit dieser Codeliste werden die verschiedenen Arten der Taufe abgebildet.
-nutzung	Typ: 1, Inhalte der Codeliste siehe <a href="#">Seite 188</a>
-kennung	urn:xoev-de:kirche:codeliste:xkirche.art-der-taufe
-version	1

#### II.3.8.2.5.1 Nutzung des Datentyps

Dieser Typ kann in den folgenden Nachrichten übermittelt werden: [0001](#), [0100](#), [0101](#), [0201](#), [0202](#), [0203](#)

### II.3.8.2.6 XKirche.Code.ArtDerWeihe

Codelisten	
-beschreibung	Mit dieser Codeliste werden die verschiedenen Arten der Weihe abgebildet.
-nutzung	Typ: 1, Inhalte der Codeliste siehe <a href="#">Seite 189</a>
-kennung	urn:xoev-de:kirche:codeliste:xkirche.art-der-weihe
-version	1

#### II.3.8.2.6.1 Nutzung des Datentyps

Dieser Typ kann in den folgenden Nachrichten übermittelt werden: [0201](#), [0202](#), [0203](#)

### II.3.8.2.7 XKirche.Code.GrundDerAblehnung

Codelisten	
-beschreibung	Mit dieser Codeliste werden die verschiedenen Gründe für die Ablehnung einer Datenanfrage abgebildet.
-nutzung	Typ: 1, Inhalte der Codeliste siehe <a href="#">Seite 192</a>
-kennung	urn:xoev-de:kirche:codeliste:xkirche.grund-der-ablehnung
-version	1

#### II.3.8.2.7.1 Nutzung des Datentyps

Dieser Typ kann in den folgenden Nachrichten übermittelt werden: [0204](#)

### II.3.8.2.8 XKirche.Code.Kirchenbuchdaten.FunktionDerPerson

Codelisten	
-beschreibung	Mit dieser Codeliste wird die Funktion einer Person abgebildet.
-nutzung	Typ: 1, Inhalte der Codeliste siehe <a href="#">Seite 193</a>
-kennung	urn:xoev-de:kirche:codeliste:xkirche.kirchenbuchdaten.funktion-der-person
-version	1

#### II.3.8.2.8.1 Nutzung des Datentyps

Dieser Typ kann in den folgenden Nachrichten übermittelt werden: [0203](#)

### II.3.8.2.9 XKirche.Code.Kirchenbuchdaten.VerhaeltnisAngehoeerigePerson

Codelisten	
-beschreibung	Mit dieser Codeliste werden die verschiedenen Verhältnisse einer angehörigen Person zu einer Person abgebildet.
-nutzung	Typ: 1, Inhalte der Codeliste siehe <a href="#">Seite 194</a>
-kennung	urn:xoev-de:kirche:codeliste:xkirche.kirchenbuchdaten.verhaeltnis-angehoerige-person
-version	1

#### II.3.8.2.9.1 Nutzung des Datentyps

Dieser Typ kann in den folgenden Nachrichten übermittelt werden: [0203](#)

### II.3.8.2.10 XKirche.Code.LandeskircheOderDioezese.Rechtstraegerschlues-sel.Aktuell

Codelisten	
-beschreibung	Mit dieser Codeliste werden die aktuellen Rechtsträgerschlüssel der Landeskirchen und Diözesen abgebildet. Die Codes von 01 bis 24 betreffen evangelische Landeskirchen. Die Codes 51 bis 79 katholische (Erz-)Diözesen.
-nutzung	Typ: 1, Inhalte der Codeliste siehe <a href="#">Seite 182</a>
-kennung	urn:xoev-de:kirche:codeliste:xkirche.landeskirche-oder-dioezese.rechtstraegerschluessel
-version	2

### II.3.8.2.10.1 Nutzung des Datentyps

Dieser Typ kann in den folgenden Nachrichten übermittelt werden: [0001](#), [0100](#), [0101](#), [0102](#), [0201](#), [0202](#), [0203](#), [0204](#), [0900](#)

### II.3.8.2.11 XKirche.Code.LandeskircheOderDioezese.Rechtstraegerschlues-sel.AktuellOderHistorisch

Codelisten	
-beschreibung	Mit dieser Codeliste werden die aktuellen und historischen Rechtsträgerschlüssel der Landeskirchen und Diözesen abgebildet. Die Codes von 01 bis 24 betreffen evangelische Landeskirchen. Die Codes 51 bis 79 katholische (Erz-)Diözesen.
-nutzung	Typ: 1, Inhalte der Codeliste siehe <a href="#">Seite 184</a>
-kennung	urn:xoev-de:kirche:codeliste:xkirche.landeskirche-oder-dioezese.rechtstraegerschlues-sel.aktuell-oder-historisch
-version	2

### II.3.8.2.11.1 Nutzung des Datentyps

Dieser Typ kann in den folgenden Nachrichten übermittelt werden: [0001](#), [0100](#), [0101](#), [0202](#), [0203](#)

### II.3.8.2.12 XKirche.Code.QuittungsrelevanterSachverhalt

Codelisten	
-beschreibung	Diese Codeliste umfasst die quittungsrelevanten Sachverhalte für XKirche.
-nutzung	Typ: 1, Inhalte der Codeliste siehe <a href="#">Seite 195</a>
-kennung	urn:xoev-de:kirche:codeliste:xkirche.quittungsrelevanter-sachverhalt
-version	1

### II.3.8.2.12.1 Nutzung des Datentyps

Dieser Typ kann in den folgenden Nachrichten übermittelt werden: [9000](#)

### II.3.8.2.13 XKirche.Code.Umpfarrung.Aenderungsgrund

Codelisten	
-beschreibung	Mit dieser Codeliste werden die verschiedenen Gründe der Änderung kommunaler oder kirchlicher Daten zu umgepfarrten Personen im Sinne von XKirche abgebildet.
-nutzung	Typ: 1, Inhalte der Codeliste siehe <a href="#">Seite 197</a>
-kennung	urn:xoev-de:kirche:codeliste:xkirche.umpfarrung.aenderungsgrund
-version	1

### II.3.8.2.13.1 Nutzung des Datentyps

Dieser Typ kann in den folgenden Nachrichten übermittelt werden: [0101](#)

### II.3.8.2.14 XKirche.Code.Umpfarrung.Beendigungsgrund

Codelisten	
-beschreibung	Mit dieser Codeliste werden die verschiedenen Gründe der Beendigung einer Umpfarrung im Sinne von XKirche abgebildet.

Codelisten	
-nutzung	Typ: 1, Inhalte der Codeliste siehe <a href="#">Seite 196</a>
-kennung	urn:xoev-de:kirche:codeliste:xkirche.umpfarung.beendigungsgrund
-version	1

#### II.3.8.2.14.1 Nutzung des Datentyps

Dieser Typ kann in den folgenden Nachrichten übermittelt werden: [0102](#)

#### II.3.8.2.15 XKirche.Code.UnplausibleDaten

Codelisten	
-beschreibung	Mit dieser Codeliste werden die verschiedenen Gründe für unplausible Daten abgebildet.
-nutzung	Typ: 1, Inhalte der Codeliste siehe <a href="#">Seite 198</a>
-kennung	urn:xoev-de:kirche:codeliste:xkirche.unplausible-daten
-version	1

#### II.3.8.2.15.1 Nutzung des Datentyps

Dieser Typ kann in den folgenden Nachrichten übermittelt werden: [0900](#)

#### II.3.8.2.16 XKirche.Code.XKircheNachrichten

Codelisten	
-beschreibung	Mit dieser Codeliste werden die im Standard XKirche spezifizierten Nachrichtentypen abgebildet.
-nutzung	Typ: 1, Inhalte der Codeliste siehe <a href="#">Seite 199</a>
-kennung	urn:xoev-de:kirche:codeliste:xkirche.nachrichten
-version	4

#### II.3.8.2.16.1 Nutzung des Datentyps

Dieser Typ kann in den folgenden Nachrichten übermittelt werden: [0001](#), [0002](#), [0100](#), [0101](#), [0102](#), [0201](#), [0202](#), [0203](#), [0204](#), [0900](#), [9000](#)

#### II.3.8.2.17 XKirche.Code.ZWIKIDA.Anlass

Codelisten	
-beschreibung	Mit dieser Codeliste werden die verschiedenen Gründe der ZWIKIDA-Übermittlung abgebildet.
-nutzung	Typ: 1, Inhalte der Codeliste siehe <a href="#">Seite 200</a>
-kennung	urn:xoev-de:kirche:codeliste:xkirche.zwikida.anlass
-version	2

#### II.3.8.2.17.1 Nutzung des Datentyps

Dieser Typ kann in den folgenden Nachrichten übermittelt werden: [0001](#)



## II.4 Administrative Nachrichten

### II.4.1 Ausgangssituation und Zielsetzung

In diesem Kapitel werden administrative Nachrichten beschrieben.

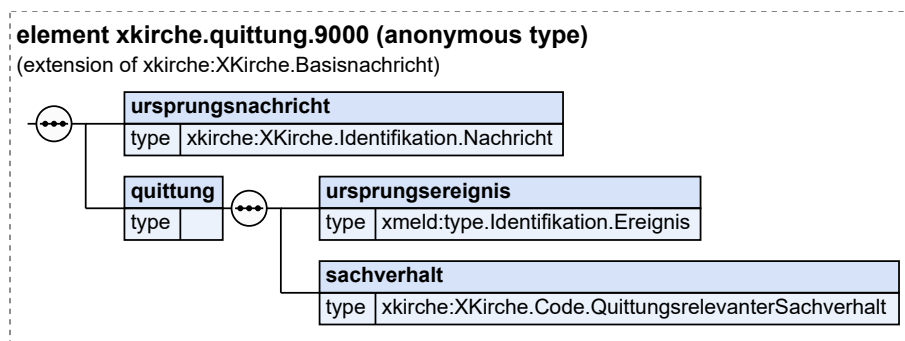
### II.4.2 Quittung

#### II.4.2.1 Quittungsnachricht

Nachricht: `xkirche.quittung.9000`

Mit dieser Nachricht kann der Leser einer Ursprungsnachricht dem Autor, als Reaktion auf die fachliche Verarbeitung der Inhalte dieser Ursprungsnachricht, diesen quittungsrelevanten Sachverhalt quittieren.

Abbildung II.4.1. `xkirche.quittung.9000`



Diese Nachricht ist eine Erweiterung des Basistyps `xKirche.Basisnachricht` (siehe [Abschnitt II.3.6.1 auf Seite 34](#)).

Kindelemente von <code>xkirche.quittung.9000</code>				
Kindelement	Typ	Anz.	Ref.	Seite
<code>ursprungsnachricht</code>	<code>xKirche.Identifikation.Nachricht</code>	1	<a href="#">II.3.6.2</a>	<a href="#">36</a>
Mit diesem Element wird die Ursprungsnachricht referenziert, die quittungsrelevante Inhalte enthält.				
<code>quittung</code>		1		
Mit diesem Element werden die Informationen zum quittungsrelevanten Sachverhalt übermittelt.				
<code>ursprungsereignis</code>	<code>type.Identifikation.Ereignis</code>	1	<a href="#">II.5.2</a>	<a href="#">51</a>
Mit diesem Element werden die Informationen übermittelt, mit denen der Einzelfall in der ursprünglichen Nachricht bzw. Sammelnachricht eindeutig identifiziert werden kann.				

Kindelemente von <code>xkirche.quittung.9000</code>				
Kindelement	Typ	Anz.	Ref.	Seite
<b>sachverhalt</b>	<code>xKirche.Code.</code> <code>QuittungsrelevanterSachverhalt</code>	<b>1</b>	<a href="#">II.3.8.2.</a> <a href="#">12</a>	<a href="#">46</a>
Mit diesem Element wird der quittungsrelevante Sachverhalt in der Form eines Codes übermittelt.				

## II.5 Eingebundene externe Modelle

Folgende externe Modelle werden in dieser Spezifikation verwendet und sind auf den XÖV-Webseiten (siehe <https://docs.xoev.de/>) oder im XRepository (siehe <http://www.xrepository.de>) veröffentlicht:

### II.5.1 XInneres

XInneres-Basismodul (Kennung: urn:xoev-de:kosit:standard:xinneres.basismodul); Version 25.11

Folgende Inhalte aus dem externen Modell werden in dieser Spezifikation verwendet:

Inhalt	Namensraum
Behoerde.Erreichbar	<a href="http://www.osci.de/xinneres/behoerde/7">http://www.osci.de/xinneres/behoerde/7</a>
Code.GemeindeVZ. AmtlicherGemeindeschluessel	<a href="http://www.osci.de/xinneres/codes/gemeindeverzeichnis/3">http://www.osci.de/xinneres/codes/gemeindeverzeichnis/3</a>
Code.Geschlecht	<a href="http://www.osci.de/xinneres/geschlecht/1">http://www.osci.de/xinneres/geschlecht/1</a>
Meldeanschrift.Postleitzahl	<a href="http://www.osci.de/xinneres/meldeanschrift/5">http://www.osci.de/xinneres/meldeanschrift/5</a>
Meldeanschrift.Wohnort	<a href="http://www.osci.de/xinneres/meldeanschrift/5">http://www.osci.de/xinneres/meldeanschrift/5</a>
Nachricht.G2G	<a href="http://www.osci.de/xinneres/basisnachricht/7">http://www.osci.de/xinneres/basisnachricht/7</a>
Nachrichtenkopf.G2G	<a href="http://www.osci.de/xinneres/basisnachricht/7">http://www.osci.de/xinneres/basisnachricht/7</a>
PostalischeInlandsanschrift	<a href="http://www.osci.de/xinneres/postanschrift/5">http://www.osci.de/xinneres/postanschrift/5</a>
Tagesdatum	<a href="http://www.osci.de/xinneres/datum/2">http://www.osci.de/xinneres/datum/2</a>
TeilbekanntesDatumMitUnbekannt	<a href="http://www.osci.de/xinneres/datum/2">http://www.osci.de/xinneres/datum/2</a>

### II.5.2 XMeld

XMeld (Kennung: urn:xoev-de:kosit:standard:xinneres.xmeld); Version 26.05

Folgende Inhalte aus dem externen Modell werden in dieser Spezifikation verwendet:

Inhalt	Namensraum
Code.Familienstand	<a href="http://www.osci.de/xmeld2605">http://www.osci.de/xmeld2605</a>
Code.Gebiet	<a href="http://www.osci.de/xmeld2605">http://www.osci.de/xmeld2605</a>
Code.Partnerschaftsinformation	<a href="http://www.osci.de/xmeld2605">http://www.osci.de/xmeld2605</a>
type.AnschriftMelderecht	<a href="http://www.osci.de/xmeld2605">http://www.osci.de/xmeld2605</a>
type.AnschriftMelderecht.InlandMitSperrvermerk	<a href="http://www.osci.de/xmeld2605">http://www.osci.de/xmeld2605</a>
type.AnschriftMelderechtOhneAusland	<a href="http://www.osci.de/xmeld2605">http://www.osci.de/xmeld2605</a>
type.Doktorgrad	<a href="http://www.osci.de/xmeld2605">http://www.osci.de/xmeld2605</a>
type.FamiliennameUnstrukturiert	<a href="http://www.osci.de/xmeld2605">http://www.osci.de/xmeld2605</a>
type.Geburt	<a href="http://www.osci.de/xmeld2605">http://www.osci.de/xmeld2605</a>

Inhalt	Namensraum
type.Identifikation.Ereignis	http://www.osci.de/xmeld2605
type.Identifikation.Nachricht	http://www.osci.de/xmeld2605
type.Kirche. AnschriftMelderechtMitDruckbildUndSperrver- merk	http://www.osci.de/xmeld2605
type.Kirche.Mitglied	http://www.osci.de/xmeld2605
type.Kirche.WohnungMitglied	http://www.osci.de/xmeld2605
type.NameNaturerlichePerson	http://www.osci.de/xmeld2605
type.Religion	http://www.osci.de/xmeld2605
type.Tod	http://www.osci.de/xmeld2605
type.Vornamen	http://www.osci.de/xmeld2605
type.identifikation.person	http://www.osci.de/xmeld2605
type.identifikation.personanschrift	http://www.osci.de/xmeld2605

### II.5.3 XOEV-Bibliothek

XÖV-Bibliothek (Kennung: urn:xoev-de:kosit:xoev:bibliothek:xoevbibliothek); Fassung 2022-12-15

Folgende Inhalte aus dem externen Modell werden in dieser Spezifikation verwendet:

Inhalt	Namensraum
BehoerdeType	http://xoev.de/schemata/basisnachricht/unqualified/g2g/1_1
Code	http://xoev.de/schemata/code/1_0
Identifikation.NachrichtType	http://xoev.de/schemata/basisnachricht/unqualified/g2g/1_1
KommunikationType	http://xoev.de/schemata/basisnachricht/unqualified/g2g/1_1
UUID	http://xoev.de/schemata/basisnachricht/unqualified/g2g/1_1
datatypeC	urn:xoev-de:kosit:xoev:datentyp:din-91379_2022-08

# **III Zwischenkirchlicher Datenaustausch (ZWIKIDA)**



---

## III.1 Ausgangssituation und Zielsetzung

---

Die Kirchenmitglieder sind verpflichtet, die Daten und Angaben mitzuteilen, die für die Wahrnehmung des Auftrages der Kirche erforderlich sind. Sie sind verpflichtet, auch bei den staatlichen oder kommunalen Meldebehörden ihre Bekenntniszugehörigkeit anzugeben.<sup>1 2</sup>

Hat die Meldebehörde Kenntnis von der Religionszugehörigkeit eines zugezogenen Einwohners oder einer zugezogenen Einwohnerin erhalten, erfolgt über XMeld eine Mitteilung des Zuzugs an die für den neuen Wohnsitz zuständige Kirchengemeinde oder Pfarrei.

Der zwischenkirchliche Datenaustausch hat die Aufgabe, bei Wegzug eines Kirchenmitgliedes die kirchlichen Daten der Kirchenmitglieder und ihrer Familienangehörigen, von der bisher zuständigen kirchlichen Stelle an die künftig zuständige kirchliche Stelle zu übermitteln. Kommt ein Kirchenmitglied seiner Verpflichtung nicht nach, bei der Anmeldung in der Meldebehörde seine Religionszugehörigkeit anzugeben oder sich bei der zuständigen kirchlichen Stelle anzumelden soll durch den zwischenkirchlichen Datenaustausch gewährleistet werden, dass die künftig zuständige kirchliche Stelle die erforderlichen Daten zur Führung des Gemeindegliederverzeichnisses erhält.

Die elektronische zwischenkirchliche Datenübermittlung ist im Bereich der EKD durch die Verordnung über den automatisierten zwischenkirchlichen Datenaustausch (IKIDA/ZWIKIDAVO)<sup>3 2</sup> geregelt, bei der katholischen Kirche durch die Anordnung über das kirchliche Meldewesen (KMAO).

---

<sup>1</sup><https://www.kirchenrecht-ekd.de/document/3168>

<sup>2</sup><https://www.datenschutz-kirche.de/sites/default/files/file/download/KMAO-hi.pdf>

<sup>3</sup><http://www.kirchenrecht-ekd.de/document/3112>



---

## III.2 Begriffsdefinitionen

In diesem Abschnitt werden die ausschließlich in dem [Teil III, „Zwischenkirchlicher Datenaustausch \(ZWIKIDA\)“](#) verwendeten Begriffe beschrieben.

Für die Definitionen der spezifikationsweit verwendeten Begriffe sei auf [Kapitel II.1, Grundlegende Begriffe](#) verwiesen.

### III.2.1 Wegzugskirchengemeinde oder -pfarrei

Bei der „Wegzugskirchengemeinde oder -pfarrei“ handelt es sich um die Kirchengemeinde oder Pfarrei, die für den bisherigen – im Falle eines Wegzugs aufgegebenen – Hauptwohnsitz eines Kirchenmitglieds zuständig ist.

### III.2.2 Zuzugskirchengemeinde oder -pfarrei

Bei der „Zuzugskirchengemeinde oder -pfarrei“ handelt es sich um die Kirchengemeinde oder Pfarrei die bei einem Zuzug für den Bereich des neuen Hauptwohnsitzes einer Person zuständig ist.

### III.2.3 Datenpool

Bei dem „Datenpool“ handelt es sich um eine Datenbank, in der in den folgenden Fällen ZWIKIDA-Daten gespeichert werden:

1. Wegzug in das Ausland (Auslandsregister)
2. Wegzug nach unbekannt
3. Nicht zuordenbare Fälle bei Wegzug in das Inland

Damit soll sichergestellt werden, dass die kirchlichen Daten nach einem Zuzug oder Wiederzuzug der zuständigen Kirchengemeinde oder Pfarrei zur Verfügung gestellt werden können. (Sicherstellung des kirchlichen Lebenslaufs.)

### III.2.4 Familienangehöriges Nichtmitglied

Einem Kirchenmitglied können mehrere „familienangehörige Nichtmitglieder“ zugeordnet sein. Ein familienangehöriges Nichtmitglied ist eine im gleichen Melderegister wie das Kirchenmitglied eigenständig (mit alleiniger, Haupt- oder Nebenwohnung) geführte betroffene Person, die Elternteil (gesetzlicher Vertreter mit Schlüssel 1 oder 2 im DSMeld-Blatt 0001), Kind, Ehegatte (Familienstand VH) oder Lebenspartner (Familienstand LP) des Kirchenmitgliedes ist und nicht derselben oder keiner öffentlich-rechtlichen Religionsgesellschaft angehört.

*Hinweis:* Dies ist eine Abweichung von der Art der Übermittlung beigeschriebener Personen in XMeld, wo alle familienangehörigen Personen übermittelt werden.

### III.2.5 Wegzug in das Inland im Sinne von XKirche

Ein „Wegzug in das Inland im Sinne von XKirche“ liegt immer dann vor, wenn die bisherige Haupt- oder alleinige Wohnung eines Kirchenmitglieds aufgegeben wird und eine neue Haupt- oder alleinige Wohnung bezogen wird,

- die im Zuständigkeitsbereich einer anderen Diözese oder Landeskirche liegt, oder
- die im Zuständigkeitsbereich der bisherigen Diözese oder Landeskirche liegt und wenn es sich um einen Wechsel zu einem anderen Rechenzentrum oder einem anderen kirchlichen Fachverfahren handelt.

Hinweis: In Fällen des Wegzugs innerhalb der Zuständigkeit desselben Rechenzentrums bzw. kirchlichen Fachverfahrens kann auf eine ZWIKIDA-Datenübermittlung zugunsten einer gleichwertigen internen Übermittlung verzichtet werden.

### **III.2.6 Wegzug in das Ausland oder nach unbekannt im Sinne von XKirche**

Ein „Wegzug in das Ausland oder nach unbekannt im Sinne von XKirche“ liegt vor, wenn ein Kirchenmitglied seine letzte Wohnung im Inland aufgibt, oder die letzte Wohnung im Inland von Amts wegen abgemeldet wird. Dies bedeutet, dass eine "Mitteilung des Wegfalls eines Kirchenmitgliedes" (XMeld-Nachricht 1604) einging und eines der Elemente `weitereAngaben/wegzug/wegzugsanschrift/anschrift.ausland` oder `weitereAngaben/wegzug/wegzugsanschrift/anschrift.unbekannt` befüllt ist.

### **III.2.7 Datenanforderung an den Datenpool über XKirche**

Bei der „Datenanforderung an den Datenpool über XKirche“ wird auf Basis festgelegter Anfragegründe eine zwischenkirchliche Nachricht aus dem Datenpool angefordert.

### **III.2.8 Datenanforderung an den Datenpool außerhalb XKirche**

Bei der „Datenanforderung an den Datenpool außerhalb XKirche“ wird manuell, auf Basis eines konkreten Einzelfalls eine zwischenkirchliche Nachricht aus dem Datenpool angefordert.

## III.3 Übersicht über den Ablauf

---

Eine zwischenkirchliche Datenübermittlung (ZWIKIDA-Übermittlung) erfolgt, sobald in einer Kirchengemeinde oder Pfarrei für ein Kirchenmitglied ein Wegzug in das Inland im Sinne von XKirche festgestellt wird. Die Wegzugskirchengemeinde oder -pfarrei übermittelt dabei die Daten des Kirchenmitglieds an die Zuzugskirchengemeinde oder -pfarrei.

Sollte für das Kirchenmitglied ein Wegzug in das Ausland oder nach unbekannt im Sinne von XKirche erfolgen, findet eine Datenübermittlung an den Datenpool statt. Die Weitergabe der Daten aus dem Datenpool an die neu zuständige Kirchengemeinde oder Pfarrei erfolgt auf Basis konkreter Datenanforderung.

Eine ZWIKIDA-Übermittlung erfolgt unmittelbar nach der Feststellung des Wegzugs.



## III.4 Der Ablauf im Detail

In diesem Abschnitt werden die Anlässe beschrieben, die im Kontext des zwischenkirchlichen Datenaustauschs (ZWIKIDA) zu einer Datenübermittlung führen. Dabei werden jeweils die an der Datenübermittlung beteiligten Stellen, die Prozesse, die Nachrichten sowie die Besonderheiten und wichtigen Schlüsselwerte der Datenübermittlung benannt. Die Prozesse sind zusätzlich in den abgebildeten Prozessmodellen dargestellt.

*Hinweis:* Die Begriffe „Autor“ und „Leser“ bezeichnen die für die Datenübermittlung fachlich zuständigen Stellen. Die kirchlichen Rechenzentren verarbeiten die Daten der fachlich zuständigen Stellen im Auftrag. Die Daten der Rechenzentren werden daher in den Elementen `autor` und `leser` des Typs `XKirche.Nachrichtenkopf` übermittelt.

### III.4.1 Wegzug

#### III.4.1.1 Wegzug in das Inland im Sinne von XKirche

##### Beteiligte Stellen an der Datenübermittlung

1. **ZWIKIDA-Meldung**
  - Wegzugskirchengemeinde oder -pfarrei (Autor)
  - Zuzugskirchengemeinde oder -pfarrei (Leser)

##### Die Nachrichten

1. **ZWIKIDA-Meldung**
  - [Nachricht 0001](#)

##### Prozessbeschreibung

###### **ZWIKIDA-Meldung zum weggezogenen Kirchenmitglied erstellen und versenden**

Nach Feststellung des Wegzugs eines Kirchenmitglieds in das Inland im Sinne von XKirche erstellt die Zuzugskirchengemeinde oder -pfarrei die [Nachricht 0001](#) mit dem Code 1 im Element `anlass` und versendet sie an die Wegzugskirchengemeinde oder -pfarrei.

###### **Nachricht ggf. Weiterleiten**

Die Zuzugskirchengemeinde oder -pfarrei leitet die [Nachricht 0001](#) gemäß [Teil VI, „Innerkirchliche Weiterleitung von Nachrichten“](#) ggf. weiter, falls eine Mischgemeinde gegeben ist.

###### **Person identifizieren**

Die Zuzugskirchengemeinde oder -pfarrei identifiziert die Person anhand der übermittelten Identifikationsdaten in der eigenen Datenbank.

###### **ZWIKIDA-Meldung verarbeiten**

Falls die Identifikation erfolgreich ist, verarbeitet die Zuzugskirchengemeinde oder -pfarrei die ZWIKIDA-Meldung.

###### **Erneute Zuordnungsversuche starten**

Falls keine Identifikation möglich ist, werden bis zum Verstreichen einer außerhalb XKirche festgelegten Frist erneute Zuordnungsversuche durch die Zuzugskirchengemeinde oder -pfarrei gestartet.

###### **ZWIKIDA-Meldung verarbeiten**

Falls die Identifikation innerhalb der Frist erfolgreich verläuft, wird die [Nachricht 0001](#) durch die Zuzugskirchengemeinde oder -pfarrei verarbeitet.

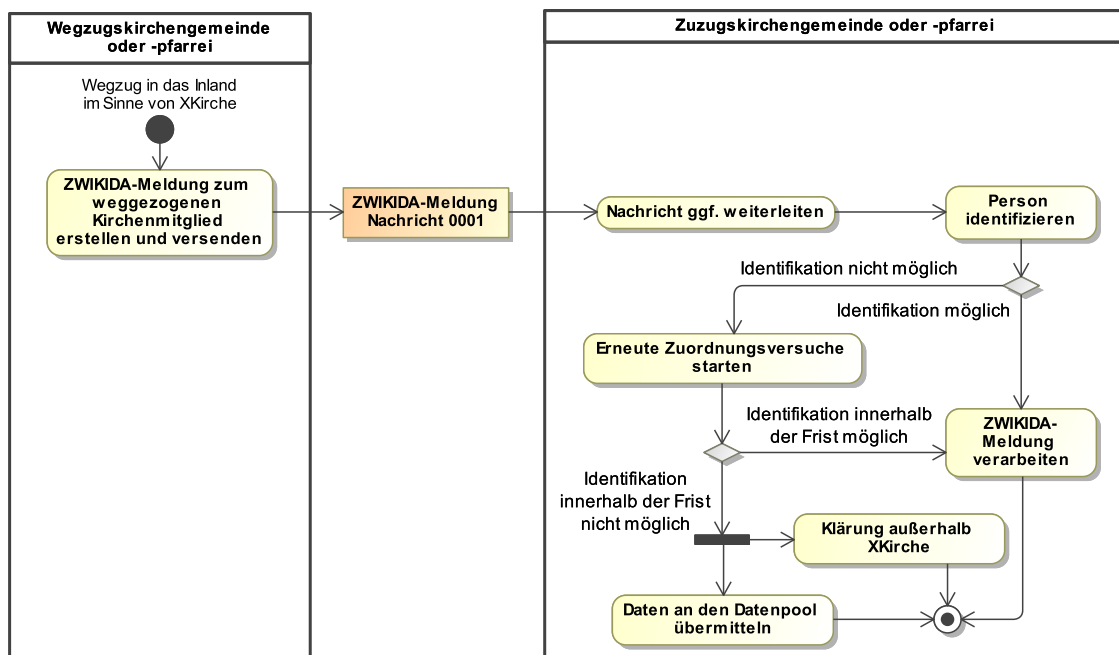
### Klärung außerhalb XKirche

Falls keine Identifikation innerhalb der Frist möglich ist, wird eine Klärung außerhalb XKirche durchgeführt.

### Daten an den Datenpool übermitteln

Falls keine Identifikation innerhalb der Frist möglich ist, übermittelt die Zuzugskirchengemeinde oder -pfarrei die ZWIKIDA-Daten mittels einer [Nachricht 0001](#) an den Datenpool.

Abbildung III.4.1. Der Wegzug in das Inland im Sinne von XKirche.



### Verwendung bestimmter Schlüssel

#### 1. ZWIKIDA-Meldung

In der [Nachricht 0001](#) ist im Element `anlass` ausschließlich der Code 1 zulässig.

### Besonderheiten

#### Fehladressierung der Nachricht 0001

Im Falle einer irrtümlichen Übermittlung der Nachricht 0001 an eine vermeintlich zuständige Stelle obliegt es dieser im Rahmen der Verarbeitung durch diese unzuständige Stelle die Nachricht 0001 an den Datenpool zu senden.

## III.4.1.2 Wegzug in das Ausland oder nach unbekannt im Sinne von XKirche

### Beteiligte Stellen an der Datenübermittlung

#### 1. ZWIKIDA-Meldung

- Wegzugskirchengemeinde oder -pfarrei (Autor)
- Datenpool (Leser)

### Die Nachrichten

#### 1. ZWIKIDA-Meldung

- [Nachricht 0001](#)

### Prozessbeschreibung

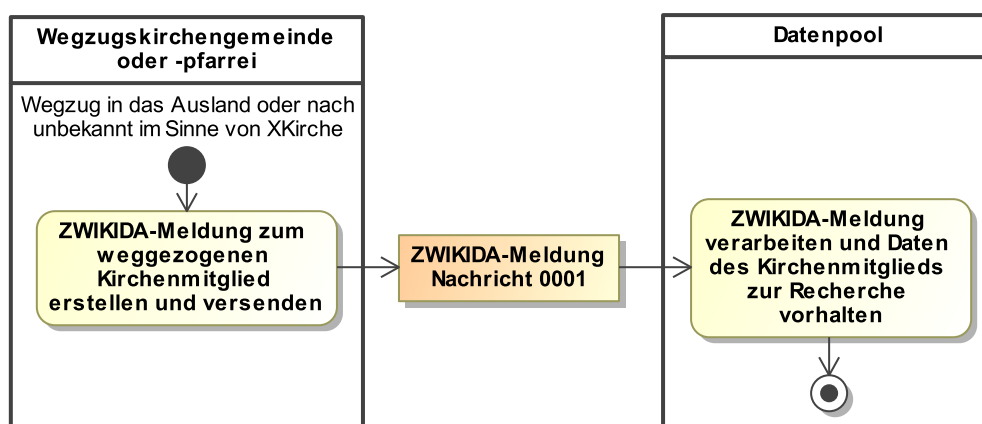
#### ZWIKIDA-Meldung zum weggezogenen Kirchenmitglied erstellen und versenden

Nach Feststellung eines Wegzug in das Ausland oder nach unbekannt im Sinne von XKirche für ein Kirchenmitglied, erstellt die Wegzugskirchengemeinde oder -pfarre die [Nachricht 0001](#) mit dem Code 2 bzw. 3 im Element `anlass` und versendet sie an den Datenpool.

#### ZWIKIDA-Meldung verarbeiten und Daten des Kirchenmitglieds zur Recherche vorhalten

Der Datenpool verarbeitet die ZWIKIDA-Meldung.

Abbildung III.4.2. Der Wegzug in das Ausland oder nach unbekannt im Sinne von XKirche.



### Verwendung bestimmter Schlüssel

#### 1. ZWIKIDA-Meldung

In der [Nachricht 0001](#) ist im Element `anlass` ausschließlich der Code 2 oder 3 zulässig.

### Besonderheiten

keine

## III.4.2 Datenanforderung an den Datenpool über XKirche

### Beteiligte Stellen an der Datenübermittlung

- ZWIKIDA-Datenanforderung**
  - Zuzugskirchengemeinde oder -pfarre (Autor)
  - Datenpool (Leser)
- Mitteilung unplausibler Meldeverhältnisse**
  - Datenpool (Autor)
  - Zuzugskirchengemeinde oder -pfarre (Leser)
- ZWIKIDA-Meldung**
  - Datenpool (Autor)
  - Zuzugskirchengemeinde oder -pfarre (Leser)

### Die Nachrichten

- ZWIKIDA-Datenanforderung**

- [Nachricht 0002](#)
- 2. **Mitteilung unplausibler Meldeverhältnisse**
  - XMeld-Nachricht 0930
- 3. **ZWIKIDA-Meldung**
  - [Nachricht 0001](#)

### Prozessbeschreibung

#### **ZWIKIDA-Datenanforderung erstellen und versenden**

Die Zuzugskirchengemeinde oder -pfarrei erhält die Information über einen Zuzug. Sie erstellt und versendet eine [Nachricht 0002](#) an den Datenpool, wenn

- ein Zuzug aus dem Ausland (XMeld-Nachricht 1603 mit Code 5 oder 6 im Element **anlass**) vorliegt oder
- ein Zugang mit der Nachricht 1603 und fehlender Angabe zur letzten früheren Anschrift (Element **kirchenmitglied/letzteFruehereAnschrift**), ausgenommen Nachrichten 1603 mit Anlass 16 vorliegt.

#### **Person identifizieren**

Der Datenpool zieht die Identifikationsdaten der Person aus der [Nachricht 0002](#) heran und sucht die Daten zur Person in seinem Datenbestand.

#### **Mitteilung unplausibler Meldeverhältnisse erstellen und versenden**

Sofern eine Identifikation der Person nicht möglich ist oder mehrere Personen gefunden wurden, erstellt der Datenpool eine entsprechende XMeld-Nachricht 0930 und versendet diese an die Zuzugskirchengemeinde oder -pfarrei.

In der XMeld-Nachricht 0930 wird das Element **grund** mit dem Code 0 übermittelt.

#### **Mitteilung unplausibler Meldeverhältnisse verarbeiten**

Die Zuzugskirchengemeinde oder -pfarrei verarbeitet die XMeld-Nachricht 0930 und übermittelt den Einzelfall an die zuständige Landeskirche oder Diözese zur Klärung außerhalb XKirche.

#### **ZWIKIDA-Meldung mit den Daten der Person erstellen und versenden**

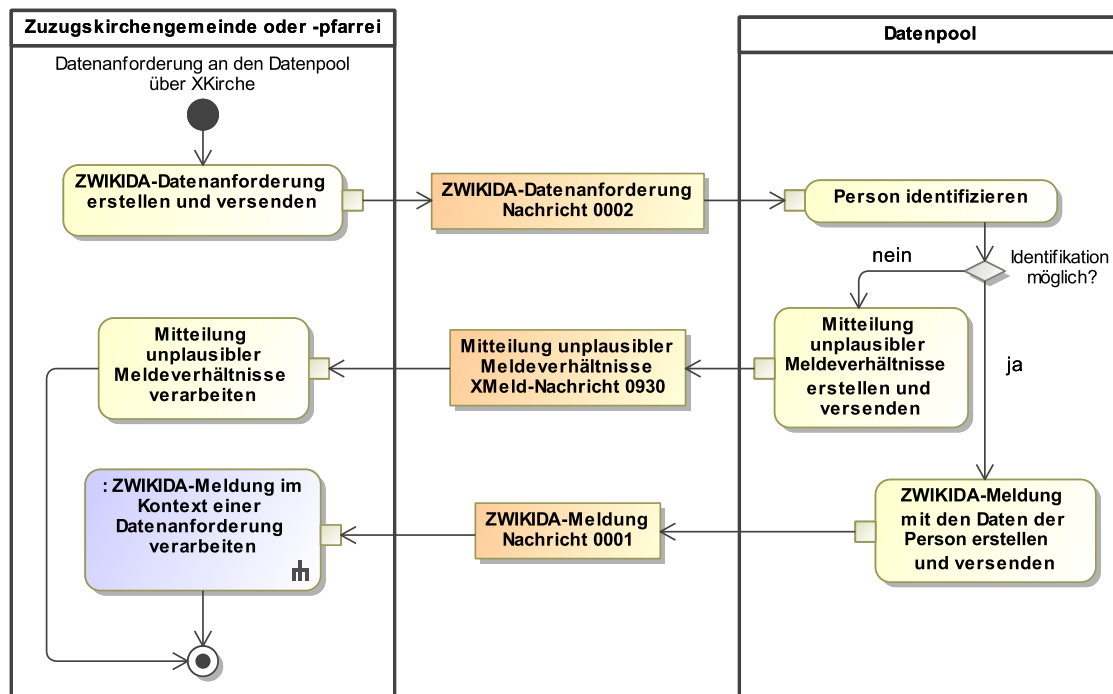
Sofern eine eindeutige Identifikation der Person möglich ist, erstellt der Datenpool eine [Nachricht 0001](#) mit den Daten der Person und dem Code 4 im Element **anlass**. Im Element **wegzug/zuzugsanschrift** sind die in der [Nachricht 0002](#) übermittelten Anschriftsdaten zu übermitteln.

Der Datenpool versendet die [Nachricht 0001](#) an die für die in der [Nachricht 0002](#) angegebene aktuelle Anschrift zuständige Zuzugskirchengemeinde oder -pfarrei.

#### **ZWIKIDA-Meldung im Kontext einer Datenanforderung verarbeiten**

Die Zuzugskirchengemeinde oder -pfarrei verarbeitet die [Nachricht 0001](#) (siehe Prozess in [Abschnitt III.4.4 auf Seite 67](#)).

Abbildung III.4.3. Die Datenanforderung an den Datenpool über XKirche.



### Verwendung bestimmter Schlüssel

#### 1. ZWIKIDA-Datenanforderung

Für die [Nachricht 0002](#) sind keine prozessrelevanten Schlüsselwerte vorgesehen.

#### 2. Mitteilung unplausibler Meldeverhältnisse

In der XMeld-Nachricht 0930 ist im Element `grund` ausschließlich der Code 0 zulässig.

#### 3. ZWIKIDA-Meldung

In der [Nachricht 0001](#) ist im Element `anlass` ausschließlich der Code 4 zulässig.

### Besonderheiten

keine

## III.4.3 Datenanforderung an den Datenpool außerhalb XKirche

### Beteiligte Stellen an der Datenübermittlung

#### 1. ZWIKIDA-Meldung

- Datenpool (Autor)
- Zuzugskirchengemeinde oder -pfarrei (Leser)

### Die Nachrichten

#### 1. ZWIKIDA-Meldung

- [Nachricht 0001](#)

## Prozessbeschreibung

### Datenanforderung an den Datenpool außerhalb XKirche

Die Landeskirche oder Diözese bearbeitet einen konkreten Einzelfall und erstellt eine Datenanforderung außerhalb XKirche an den Datenpool.

Die Datenanforderung muss Identifikationsdaten zur Person sowie Angaben zur aktuellen Anschrift der Haupt- oder alleinigen Wohnung im Inland enthalten.

### Person identifizieren

Der Datenpool zieht die Identifikationsdaten der Person aus der Datenanforderung heran und sucht die Daten zur Person in seinem Datenbestand.

### Negativmeldung erstellen und außerhalb XKirche versenden

Sofern eine Identifikation der Person nicht möglich ist, erstellt der Datenpool eine entsprechende Negativmeldung und versendet diese außerhalb XKirche an die Landeskirche oder Diözese.

### Negativmeldung verarbeiten

Die Landeskirche oder Diözese verarbeitet die Negativmeldung und stellt ggf. eine erneute Datenanforderung nach einer Klärung außerhalb von XKirche.

### ZWIKIDA-Meldung mit den Daten der Person erstellen und versenden

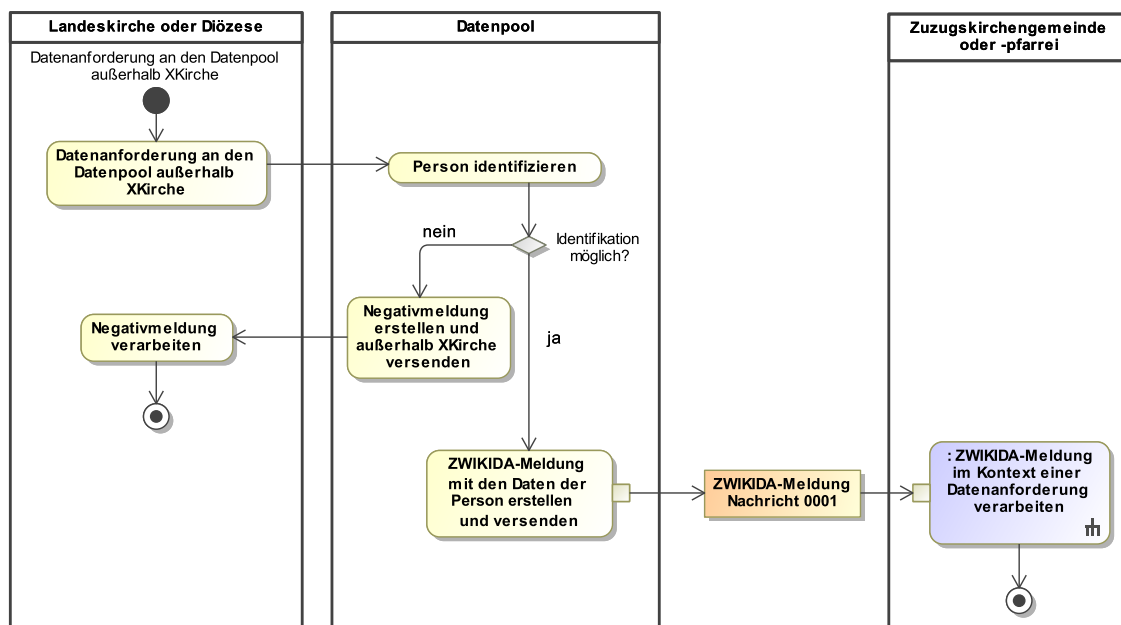
Sofern eine Identifikation der Person möglich ist, erstellt der Datenpool eine [Nachricht 0001](#) mit den Daten der Person und dem Code 4 im Element `anlass`. Im Element `wegzug/zuzugsanschrift` sind die in der Datenanforderung angegebenen Anschriftsdaten zu übermitteln.

Der Datenpool versendet die [Nachricht 0001](#) an die für die in der Datenanforderung angegebene aktuelle Anschrift zuständige Zuzugskirchengemeinde oder -pfarrei.

### ZWIKIDA-Meldung im Kontext einer Datenanforderung verarbeiten

Die Zuzugskirchengemeinde oder -pfarrei verarbeitet die [Nachricht 0001](#) (siehe Prozess in [Abschnitt III.4.4 auf Seite 67](#)).

Abbildung III.4.4. Die Datenanforderung an den Datenpool außerhalb XKirche.



## Verwendung bestimmter Schlüssel

### 1. ZWIKIDA-Meldung

In der [Nachricht 0001](#) ist im Element `anlass` ausschließlich der Code 4 zulässig.

#### Besonderheiten

keine

## III.4.4 ZWIKIDA-Meldung im Kontext einer Datenanforderung verarbeiten

### Prozessbeschreibung

#### Person identifizieren

Die Zuzugskirchengemeinde oder -pfarrei identifiziert die Person anhand der übermittelten Identifikationsdaten in der eigenen Datenbank.

#### ZWIKIDA-Meldung verarbeiten

Falls die Identifikation erfolgreich ist, verarbeitet die Zuzugskirchengemeinde oder -pfarrei die ZWIKIDA-Meldung.

#### Quittungsnachricht an den Datenpool senden

Die Zuzugskirchengemeinde oder -pfarrei übermittelt zu dem verarbeiteten Datensatz eine Quittungsnachricht an den Datenpool.

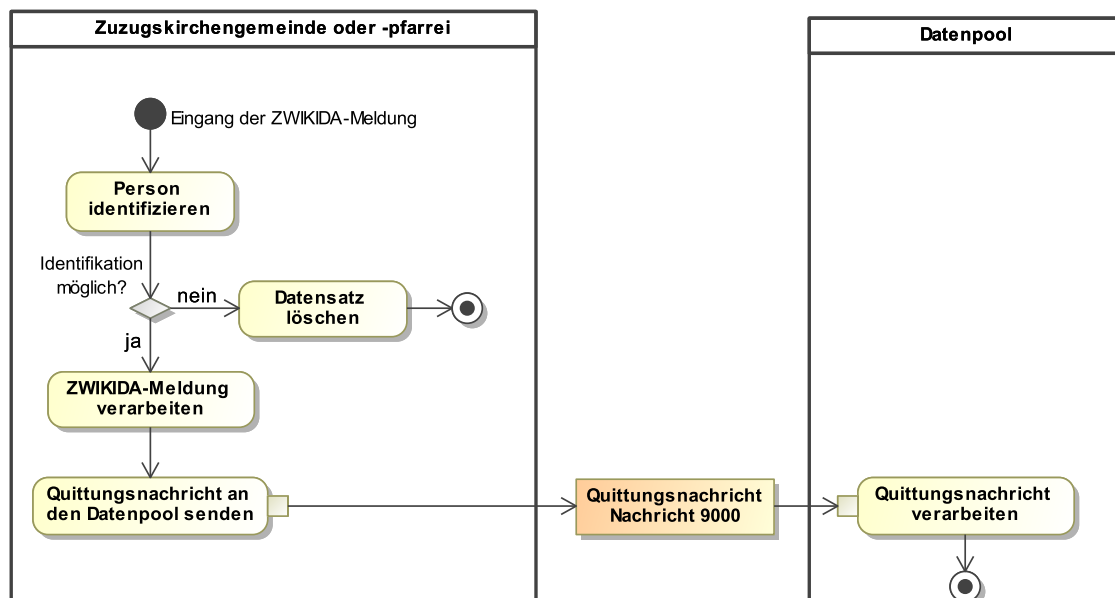
#### Quittungsnachricht verarbeiten

Der Datenpool verarbeitet die Quittungsnachricht und behandelt den Datensatz regelkonform im Sinne einer Löschung oder Archivierung.

#### Datensatz löschen

Falls die Identifikation nicht erfolgreich ist, löscht die Zuzugskirchengemeinde oder -pfarrei den angeforderten Datensatz.

Abbildung III.4.5. ZWIKIDA-Meldung im Kontext einer Datenanforderung verarbeiten.



#### Besonderheiten

keine



## III.5 Datentypen

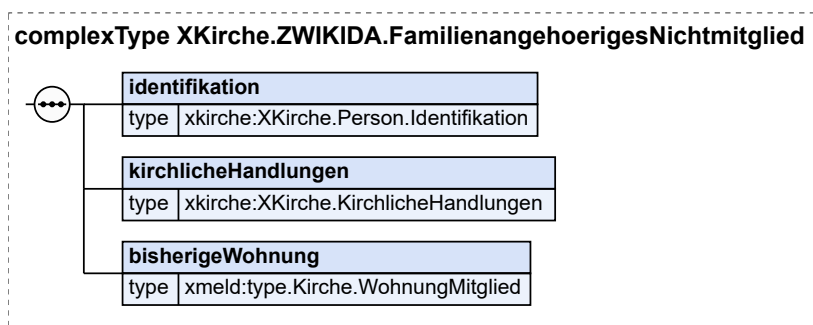
In diesem Abschnitt werden die für den [Teil III, „Zwischenkirchlicher Datenaustausch \(ZWIKIDA\)“](#) relevanten Datentypen beschrieben. Für Informationen über die allgemeinen Datentypen sei auf [Kapitel II.3 auf Seite 15](#) verwiesen.

### III.5.1 Daten zum familienangehörigen Nichtmitglied

Typ: `XKirche.ZWIKIDA.FamilienangehoerigesNichtmitglied`

Dieser Datentyp beschreibt die Daten eines familienangehörigen Nichtmitglieds.

Abbildung III.5.1. `XKirche.ZWIKIDA.FamilienangehoerigesNichtmitglied`



Kindelemente von <code>XKirche.ZWIKIDA.FamilienangehoerigesNichtmitglied</code>				
Kindelement	Typ	Anz.	Ref.	Seite
<b>identifikation</b>	<code>XKirche.Person.Identifikation</code>	1	<a href="#">II.3.7.1</a>	<a href="#">39</a>
Mit diesem Element werden die Identifikationsdaten des familienangehörigen Nichtmitglieds übermittelt.				
<b>kirchlicheHandlungen</b>	<code>XKirche.KirchlicheHandlungen</code>	1	<a href="#">II.3.2.9</a>	<a href="#">20</a>
Mit diesem Element werden die kirchlichen Handlungen des familienangehörigen Nichtmitglieds übermittelt.				
<b>bisherigeWohnung</b>	<code>type.Kirche.WohnungMitglied</code>	1	<a href="#">II.5.2</a>	<a href="#">51</a>
Mit diesem Element werden die Daten der bisherigen Haupt- oder alleinigen Wohnung des familienangehörigen Nichtmitglieds übermittelt.				

#### III.5.1.1 Nutzung des Datentyps

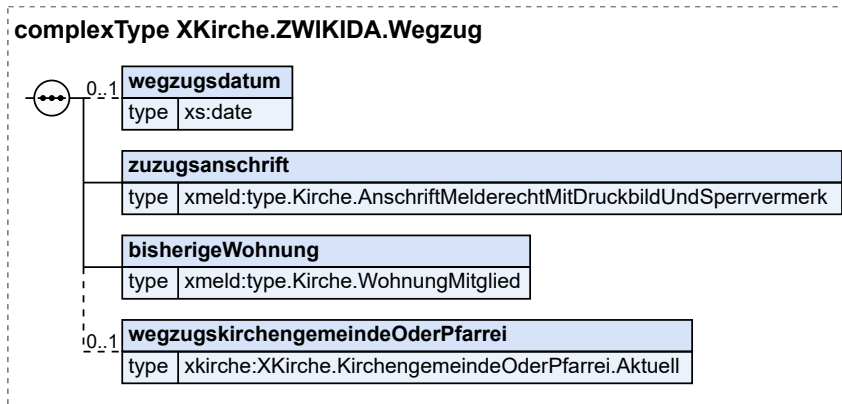
Dieser Typ kann in den folgenden Nachrichten übermittelt werden: [0001](#)

### III.5.2 Wegzugsdaten

Typ: `XKirche.ZWIKIDA.Wegzug`

Dieser Datentyp umfasst die Daten zum Wegzug der Person.

Abbildung III.5.2. XKirche.ZWIKIDA.Wegzug



Kindelemente von XKirche.ZWIKIDA.Wegzug				
Kindelement	Typ	Anz.	Ref.	Seite
wegzugsdatum	xs:date	0..1		
Mit diesem Element wird das Datum des Wegzugs aus der bisherigen Wohnung übermittelt.				
zuzugsanschrift	type.Kirche.AnschriftMelderechtMitDruckbildUndSperrvermerk	1	II.5.2	51
Mit diesem Element wird die zukünftige Anschrift der Haupt- oder alleinigen Wohnung der Person im Inland oder die Auslandsanschrift übermittelt.				
bisherigeWohnung	type.Kirche.WohnungMitglied	1	II.5.2	51
Mit diesem Element werden die Daten der bisherigen Haupt- oder alleinigen Wohnung der Person übermittelt.				
wegzugskirchengemeindeOderPfarrei	XKirche.KirchengemeindeOderPfarrei.Aktuell	0..1	II.3.3.1	28
Mit diesem Element werden die Daten der Wegzugskirchengemeinde oder -pfarrei übermittelt.				

### III.5.2.1 Nutzung des Datentyps

Dieser Typ kann in den folgenden Nachrichten übermittelt werden: [0001](#)

## III.6 Die Nachrichten

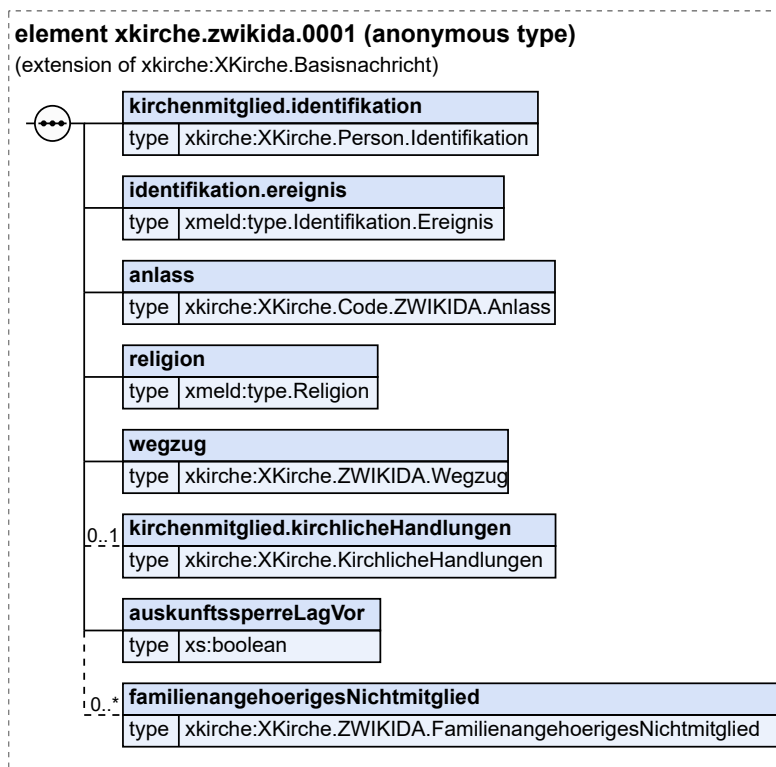
In diesem Abschnitt werden die für den [Teil III, „Zwischenkirchlicher Datenaustausch \(ZWIKIDA\)“](#) relevanten Nachrichten beschrieben.

### III.6.1 ZWIKIDA-Meldung

Nachricht: `xkirche.zwikida.0001`

Diese Nachricht stellt die ZWIKIDA-Meldung dar.

Abbildung III.6.1. `xkirche.zwikida.0001`



Diese Nachricht ist eine Erweiterung des Basistyps `xKirche.Basisnachricht` (siehe [Abschnitt II.3.6.1 auf Seite 34](#)).

Kindelemente von <code>xkirche.zwikida.0001</code>				
Kindelement	Typ	Anz.	Ref.	Seite
<code>kirchenmitglied.identifikation</code>	<code>xKirche.Person.Identifikation</code>	1	<a href="#">II.3.7.1</a>	39
Mit diesem Element werden die Identifikationsdaten der Person übermittelt.				
<code>identifikation.ereignis</code>	<code>type.Identifikation.Ereignis</code>	1	<a href="#">II.5.2</a>	51

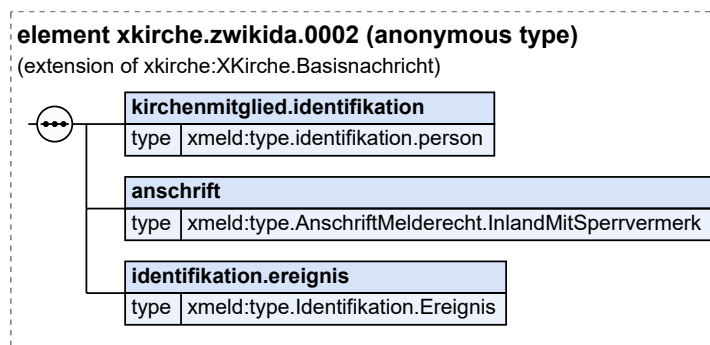
Kindelemente von <code>xkirche.zwikida.0001</code>				
Kindelement	Typ	Anz.	Ref.	Seite
Mit diesem Element werden die Daten übermittelt, die zur Identifikation und zeitlichen Einordnung des Ereignisses notwendig sind.				
<b>anlass</b>	<code>XKirche.Code.ZWIKIDA.Anlass</code>	1	II.3.8.2. 17	47
Mit diesem Element wird der konkrete Anlass der Datenübermittlung übermittelt.				
<b>religion</b>	<code>type.Religion</code>	1	II.5.2	51
Mit diesem Element werden die Daten zur Religion der Person übermittelt.				
<b>wegzug</b>	<code>XKirche.ZWIKIDA.Wegzug</code>	1	III.5.2	69
Mit diesem Element werden die Wegzugsdaten der Person übermittelt.				
<b>kirchenmitglied.kirchlicheHandlungen</b>	<code>XKirche.KirchlicheHandlungen</code>	0..1	II.3.2.9	20
Mit diesem Element werden alle für die Person vorliegenden kirchlichen Handlungen übermittelt.				
<b>auskunftssperreLagVor</b>	<code>xs:boolean</code>	1		
Mit diesem Element wird mitgeteilt, ob für das Kirchenmitglied eine Auskunftssperre nach § 51 BMG mit einem Schlüssel 1, 3 oder 11 vorlag.				
<b>familienangehoerigesNichtmitglied</b>	<code>XKirche.ZWIKIDA.FamilienangehoerigesNichtmitglied</code>	0..n	III.5.1	69
Mit diesem Element werden die Daten des familienangehörigen Nichtmitglieds übermittelt. Das Element wird ausschließlich übermittelt, wenn für das Nichtmitglied kirchliche Handlungen vorliegen.				

## III.6.2 ZWIKIDA-Datenanforderung

Nachricht: `xkirche.zwikida.0002`

Diese Nachricht stellt die ZWIKIDA-Datenanforderung dar.

Abbildung III.6.2. `xkirche.zwikida.0002`



Diese Nachricht ist eine Erweiterung des Basistyps `XKirche.Basisnachricht` (siehe [Abschnitt II.3.6.1 auf Seite 34](#)).

Kindelemente von <code>xkirche.zwikida.0002</code>				
Kindelement	Typ	Anz.	Ref.	Seite
<b>kirchenmitglied.identifikation</b>	<code>type.identifikation.person</code>	1	II.5.2	51

Kindelemente von <code>xkirche.zwikida.0002</code>				
Kindelement	Typ	Anz.	Ref.	Seite
Mit diesem Element werden die Identifikationsdaten der Person übermittelt.				
<b>anschrift</b>	<code>type.AnschriftMelderecht. InlandMitSperrvermerk</code>	1	<a href="#">II.5.2</a>	51
Mit diesem Element wird die aktuelle Anschrift der Haupt- oder alleinigen Wohnung der Person im Inland übermittelt.				
<b>identifikation.ereignis</b>	<code>type.Identifikation.Ereignis</code>	1	<a href="#">II.5.2</a>	51
Mit diesem Element werden die Daten übermittelt, die zur Identifikation und zeitlichen Einordnung des Ereignisses notwendig sind.				



## III.7 Beispiele

---

*Derzeit sind keine Beispiele vorhanden.*



# **IV Umpfarrung im Sinne von XKirche**



---

## IV.1 Ausgangssituation und Zielsetzung

---

Gemäß der Vereinbarung über die Kirchenmitgliedschaft in besonderen Fällen (KMG-Vereinb.)<sup>1</sup> können Kirchenmitglieder im Bereich der Landeskirchen der EKD über die landeskirchlichen Grenzen hinweg auch die Kirchenmitgliedschaft in einer anderen Kirchengemeinde als der Kirchengemeinde ihres Hauptwohnsitzes erwerben oder in Fällen der Verlegung ihres Hauptwohnsitzes die Kirchenmitgliedschaft zu ihrer bisherigen Kirchengemeinde fortsetzen. Voraussetzung für die Kirchenmitgliedschaft zu einer anderen als der Kirchengemeinde des Hauptwohnsitzes ist eine erkennbare Bindung an die andere Kirchengemeinde und die Möglichkeit, am Leben dieser Kirchengemeinde teilnehmen zu können. Da die Meldebehörde des Hauptwohnsitzes die Daten des Kirchenmitglieds und seiner Familienangehörigen nur an die für diesen Wohnsitz zuständige Kirchengemeinde übermittelt, müssen diese Daten kirchlicherseits der Wunschkirchengemeinde zur Verfügung gestellt werden. Die familienangehörigen Kirchenmitglieder werden in der Wunschkirchengemeinde nicht als Kirchenmitglied behandelt, sofern keine eigenständige Umpfarrung vorliegt.

---

<sup>1</sup><http://www.kirchenrecht-ekd.de/document/3110>



---

## IV.2 Begriffsdefinitionen

In diesem Abschnitt werden die ausschließlich in dem [Teil IV, „Umpfarrung im Sinne von XKirche“](#) verwendeten Begriffe beschrieben.

Für die Definitionen der spezifikationsweit verwendeten Begriffe sei auf [Kapitel II.1, Grundlegende Begriffe](#) verwiesen.

### IV.2.1 Kirchenmitgliedschaft in besonderen Fällen

Gemäß dem Kirchenmitgliedschaftsgesetz der EKD (KMG) besteht die Kirchenmitgliedschaft zur Kirchengemeinde und zur Landeskirche des Hauptwohnsitzes des Kirchenmitgliedes. Das Recht der Landeskirchen kann bestimmen, dass die Kirchenmitgliedschaft unter besonderen Voraussetzungen auch zu einer anderen Kirchengemeinde begründet wird. Diese Voraussetzungen sind in der Vereinbarung über die „Kirchenmitgliedschaft in besonderen Fällen“ sowie in gliedkirchlichen Regelungen definiert.

### IV.2.2 Wohnsitzkirchengemeinde

Bei der „Wohnsitzkirchengemeinde“ handelt es sich um die Kirchengemeinde die für den Bereich des Hauptwohnsitzes einer Person zuständig ist.

### IV.2.3 Umpfarrung im Sinne von XKirche

Bei einer „Umpfarrung im Sinne von XKirche“ handelt es sich

- um eine Kirchenmitgliedschaft in besonderen Fällen, bei der die Wunschkirchengemeinde zu einer anderen Landeskirche als die Wohnsitzkirchengemeinde gehört oder
- um Umpfarrungen, bei denen die Wunschkirchengemeinde; zur selben Landeskirche gehört wie die Wohnsitzkirchengemeinde und es sich um einen Wechsel zu einem anderen Rechenzentrum oder einem anderen kirchlichen Fachverfahren handelt.

Bei einer „Umpfarrung im Sinne von XKirche“ handelt es sich dagegen *nicht* um die Umpfarrung innerhalb der gleichen Landeskirche ohne Wechsel zu einem anderen Rechenzentrum oder einem anderen kirchlichen Fachverfahren.

Hinweis: In Fällen der Umpfarrung im Sinne von XKirche innerhalb der Zuständigkeit desselben Rechenzentrums bzw. kirchlichen Fachverfahrens kann auf eine Umpfarrungsdatenübermittlung zugunsten einer gleichwertigen internen Übermittlung verzichtet werden.

### IV.2.4 Bestandsdatenlieferung zur Umpfarrung im Sinne von XKirche

Eine „Bestandsdatenlieferung zur Umpfarrung im Sinne von XKirche“ erfolgt einmalig vor Beginn der anlassbezogenen Übermittlung von Änderungsdaten, damit die Lücke geschlossen wird, die seit dem 01.11.2015 besteht, da seitdem keine flächendeckende Umpfarrungsdatenübermittlung mehr erfolgte.

## **IV.2.5 Begründung einer Umpfarrung im Sinne von XKirche**

Eine „Begründung einer Umpfarrung im Sinne von XKirche“ liegt vor, wenn die Eintragung der Wunschkirchengemeinde im kirchlichen Fachverfahren der Wohnsitzkirchengemeinde erfolgt ist.

## **IV.2.6 Änderung kommunaler oder kirchlicher Daten zu umgepfarrten Personen im Sinne von XKirche**

Eine „Änderung kommunaler oder kirchlicher Daten zu umgepfarrten Personen im Sinne von XKirche“ liegt vor, wenn

- eine XMeld-Nachricht zur umgepfarrten Person in der Wohnsitzkirchengemeinde verarbeitet wurde oder
- sich Änderungen an den kirchlichen Daten der umgepfarrten Person ergeben.

## **IV.2.7 Beendigung einer Umpfarrung im Sinne von XKirche**

Eine „Beendigung einer Umpfarrung im Sinne von XKirche“ liegt vor, wenn die Eintragung der Wunschkirchengemeinde im kirchlichen Fachverfahren der Wohnsitzkirchengemeinde gelöscht wird.

---

## IV.3 Übersicht über den Ablauf

---

Datenübermittlungen zur Umpfarrung im Sinne von XKirche erfolgen ausschließlich im Bereich der evangelischen Kirche.

### IV.3.1 Übermittlung von Bestandsdaten

Vor Beginn der anlassbezogenen Übermittlung von Änderungsdaten werden einmalig die Daten zu allen im Bestand der Wohnsitzkirchengemeinde vorliegenden und im Sinne von XKirche umgepfarrten Kirchenmitglieder im Zeitraum vom 15.05.2018 bis zum 31.05.2018 abgezogen und daraufhin an die jeweilige Wunschkirchengemeinde übermittelt.

### IV.3.2 Übermittlung von Änderungsdaten

Wurde seitens der Wohnsitzkirchengemeinde eine Begründung einer Umpfarrung im Sinne von XKirche festgestellt, müssen die Daten des Kirchenmitglieds der Wunschkirchengemeinde zur Verfügung gestellt werden. Die Wohnsitzkirchengemeinde übermittelt hierzu die entsprechenden Personendaten und kirchlichen Daten an die Wunschkirchengemeinde.

Stellt die Wohnsitzkirchengemeinde für ein im Sinne von XKirche umgepfarrtes Kirchenmitglied fest, dass sich eine Änderung kommunaler oder kirchlicher Daten ergeben hat, werden die Änderungen an die Wunschkirchengemeinde übermittelt.

Stellt die Wohnsitzkirchengemeinde für ein im Sinne von XKirche umgepfarrtes Kirchenmitglied fest, dass eine Beendigung der Umpfarrung erfolgt ist, werden die Daten zur Beendigung an die Wunschkirchengemeinde übermittelt.



---

## IV.4 Der Ablauf im Detail

In diesem Abschnitt werden die Anlässe beschrieben, die im Kontext der Umpfarrung im Sinne von XKirche zu einer Datenübermittlung führen. Dabei werden jeweils die an der Datenübermittlung beteiligten Stellen, die Prozesse, die Nachrichten sowie die Besonderheiten und wichtigen Schlüsselwerte der Datenübermittlung benannt. Die Prozesse sind zusätzlich in den abgebildeten Prozessmodellen dargestellt.

*Hinweis:* Die Begriffe „Autor“ und „Leser“ bezeichnen die für die Datenübermittlung fachlich zuständigen Stellen. Die kirchlichen Rechenzentren verarbeiten die Daten der fachlich zuständigen Stellen im Auftrag. Die Daten der Rechenzentren werden daher in den Elementen `autor` und `leser` des Typs `XKirche.Nachrichtenkopf` übermittelt.

### IV.4.1 Umpfarrung im Sinne von XKirche

Die Umpfarrung im Sinne von XKirche ist ausschließlich für die evangelische Kirche relevant.

#### IV.4.1.1 Bestandsdatenlieferung zur Umpfarrung im Sinne von XKirche

##### Beteiligte Stellen an der Datenübermittlung

1. **Begründungsnachricht zur Umpfarrung**
  - Wohnsitzkirchengemeinde (Autor)
  - Wunschkirchengemeinde (Leser)

##### Die Nachrichten

1. **Begründungsnachricht zur Umpfarrung**
  - [Nachricht 0100](#)

##### Prozessbeschreibung

###### **Begründungsnachricht zur Umpfarrung erstellen und versenden**

Bei der Bestandsdatenlieferung zur Umpfarrung im Sinne von XKirche erstellt und versendet die Wohnsitzkirchengemeinde die [Nachricht 0100](#) für das im Sinne von XKirche umgepfarrte Kirchenmitglied mit seinen zum Stichtag abgezogenen Daten an die Wunschkirchengemeinde des Kirchenmitglieds.

###### **Begründungsnachricht zur Umpfarrung verarbeiten**

Falls die Identifikation erfolgreich ist, verarbeitet die Wunschkirchengemeinde die [Nachricht 0100](#).

Abbildung IV.4.1. Die Bestandsdatenlieferung zur Umpfarrung im Sinne von XKirche.



### Verwendung bestimmter Schlüssel

#### 1. Begründungsnachricht zur Umpfarrung

Für die [Nachricht 0100](#) sind keine prozessrelevanten Schlüsselwerte vorgesehen.

### Besonderheiten

keine

## IV.4.1.2 Begründung einer Umpfarrung im Sinne von XKirche

### Beteiligte Stellen an der Datenübermittlung

#### 1. Begründungsnachricht zur Umpfarrung

- Wohnsitzkirchengemeinde (Autor)
- Wunschkirchengemeinde (Leser)

### Die Nachrichten

#### 1. Begründungsnachricht zur Umpfarrung

- [Nachricht 0100](#)

### Prozessbeschreibung

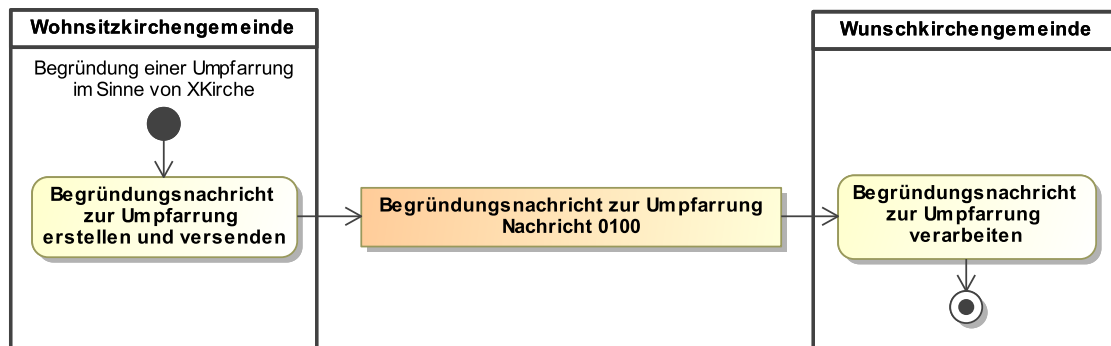
#### Begründungsnachricht zur Umpfarrung erstellen und versenden

Nach Feststellung einer Begründung einer Umpfarrung im Sinne von XKirche erstellt und versendet die Wohnsitzkirchengemeinde die [Nachricht 0100](#) mit den Daten des umgepfarrten Kirchenmitglieds an die Wunschkirchengemeinde.

#### Begründungsnachricht zur Umpfarrung verarbeiten

Falls die Identifikation erfolgreich ist, verarbeitet die Wunschkirchengemeinde die [Nachricht 0100](#).

Abbildung IV.4.2. Die Begründung einer Umpfarrung im Sinne von XKirche.



### Verwendung bestimmter Schlüssel

#### 1. Begründungsnachricht zur Umpfarrung

Für die [Nachricht 0100](#) sind keine prozessrelevanten Schlüsselwerte vorgesehen.

### Besonderheiten

keine

## IV.4.1.3 Änderung kommunaler oder kirchlicher Daten zu umgepfarrten Personen im Sinne von XKirche

### Beteiligte Stellen an der Datenübermittlung

1. Änderungsnachricht zur Umpfarrung
  - Wohnsitzkirchengemeinde (Autor)
  - Wunschkirchengemeinde (Leser)

### Die Nachrichten

1. Änderungsnachricht zur Umpfarrung
  - [Nachricht 0101](#)

### Prozessbeschreibung

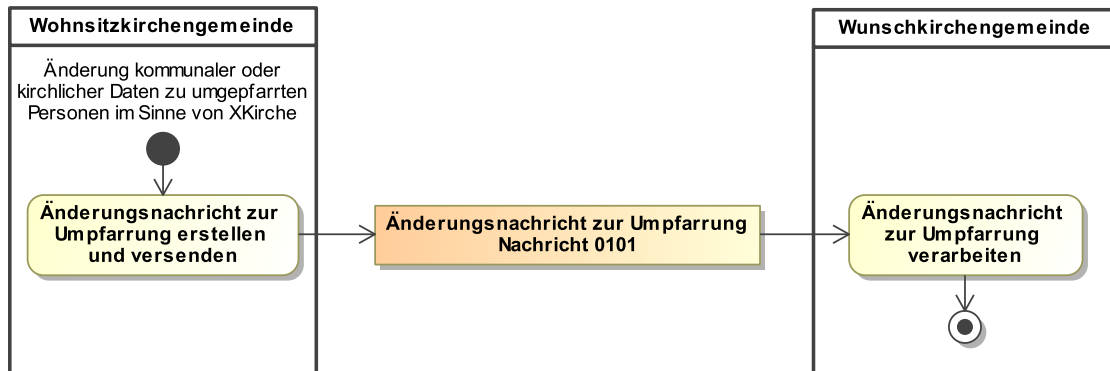
#### Änderungsnachricht zur Umpfarrung erstellen und versenden

Nach Feststellung einer Änderung kommunaler oder kirchlicher Daten zu einem im Sinne von XKirche umgepfarrten Kirchenmitglied erstellt und versendet die Wohnsitzkirchengemeinde eine [Nachricht 0101](#) an die Wunschkirchengemeinde.

#### Änderungsnachricht zur Umpfarrung verarbeiten

Sofern die Identifikation des Kirchenmitglieds seitens der Wunschkirchengemeinde erfolgreich ist, verarbeitet die Wunschkirchengemeinde die [Nachricht 0101](#).

**Abbildung IV.4.3. Die Änderung kommunaler oder kirchlicher Daten zu umgepfarrten Personen im Sinne von XKirche.**



#### Verwendung bestimmter Schlüssel

##### 1. Änderungsnachricht zur Umpfarrung

Für die [Nachricht 0101](#) sind keine prozessrelevanten Schlüsselwerte vorgesehen.

#### Besonderheiten

keine

### IV.4.1.4 Beendigung einer Umpfarrung im Sinne von XKirche

#### Beteiligte Stellen an der Datenübermittlung

##### 1. Beendigungsnachricht zur Umpfarrung

- Wohnsitzkirchengemeinde (Autor)
- Wunschkirchengemeinde (Leser)

#### Die Nachrichten

##### 1. Beendigungsnachricht zur Umpfarrung

- [Nachricht 0102](#)

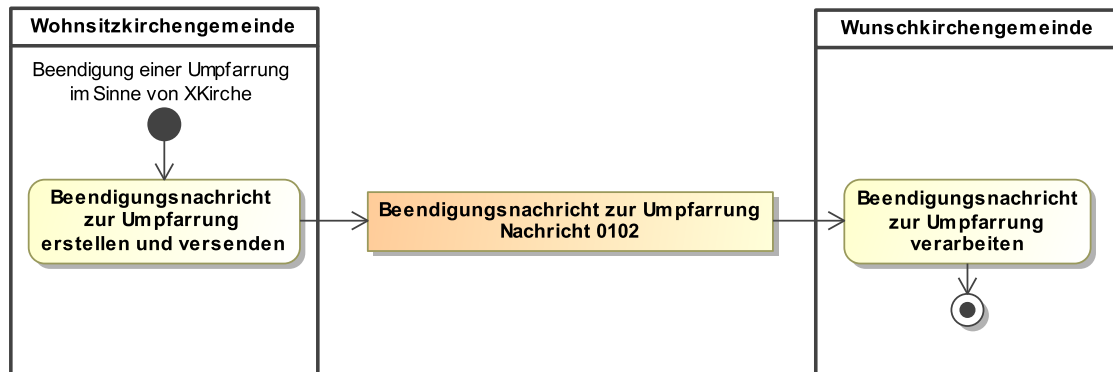
#### Prozessbeschreibung

##### Beendigungsnachricht zur Umpfarrung erstellen und versenden

Nach Feststellung Beendigung einer Umpfarrung für ein im Sinne von XKirche umgepfarrtes Kirchenmitglied erstellt und versendet die Wohnsitzkirchengemeinde eine [Nachricht 0102](#) an die Wunschkirchengemeinde.

##### Beendigungsnachricht zur Umpfarrung verarbeiten

Sofern die Identifikation des Kirchenmitglieds seitens der Wunschkirchengemeinde erfolgreich ist, verarbeitet die Wunschkirchengemeinde die [Nachricht 0102](#).

**Abbildung IV.4.4. Die Beendigung einer Umpfarrung im Sinne von XKirche.****Verwendung bestimmter Schlüssel****1. Beendigungsnachricht zur Umpfarrung**

Für die [Nachricht 0102](#) sind keine prozessrelevanten Schlüsselwerte vorgesehen.

**Besonderheiten**

keine



## IV.5 Datentypen

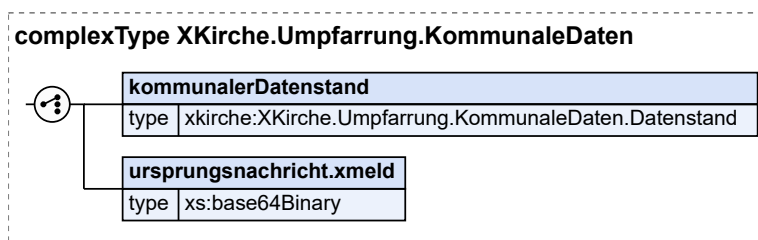
In diesem Abschnitt werden die für den [Teil IV, „Umpfarrung im Sinne von XKirche“](#) relevanten Datentypen beschrieben. Für Informationen über die allgemeinen Datentypen sei auf [Kapitel II.3 auf Seite 15](#) verwiesen.

### IV.5.1 Kommunale Daten des Mitglieds

Typ: `XKirche.Umpfarrung.KommunaleDaten`

Dieser Datentyp umfasst die kommunalen Daten des Mitglieds.

Abbildung IV.5.1. `XKirche.Umpfarrung.KommunaleDaten`



Kindelemente von <code>XKirche.Umpfarrung.KommunaleDaten</code>				
Kindelement	Typ	Anz.	Ref.	Seite
<code>kommunalerDatenstand</code>	<code>XKirche.Umpfarrung.KommunaleDaten.Datenstand</code>	1	<a href="#">IV.5.2</a>	91
Mit diesem Element werden die aktuellen kommunalen Daten des Mitglieds übermittelt.				
<code>ursprungsnachricht.xmeld</code>	<code>xs:base64Binary</code>	1		
Mit diesem Element wird die ursprüngliche XMeld-Nachricht übermittelt, welche zur Änderung der kommunalen Daten geführt hat.				

#### IV.5.1.1 Nutzung des Datentyps

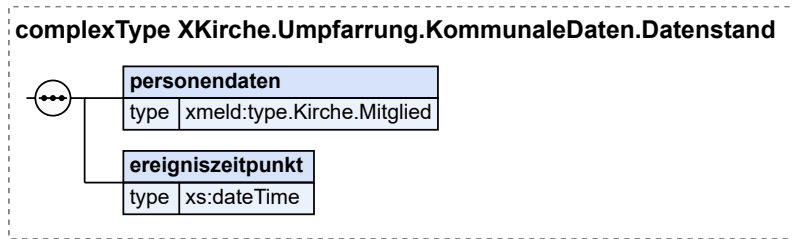
Dieser Typ kann in den folgenden Nachrichten übermittelt werden: [0101](#), [0102](#)

### IV.5.2 Aktuelle kommunale Daten des Mitglieds

Typ: `XKirche.Umpfarrung.KommunaleDaten.Datenstand`

Dieser Datentyp umfasst die aktuellen kommunalen Daten des Mitglieds.

Abbildung IV.5.2. XKirche.Umpfarrung.KommunaleDaten.Datenstand



Kindelemente von XKirche.Umpfarrung.KommunaleDaten.Datenstand				
Kindelement	Typ	Anz.	Ref.	Seite
personendaten	type.Kirche.Mitglied	1	II.5.2	51
Mit diesem Element werden die Personendaten zum Kirchenmitglied übermittelt.				
ereigniszeitpunkt	xs:dateTime	1		
Mit diesem Element wird der Ereigniszeitpunkt der zugrundeliegenden XMeld-Nachricht übermittelt, auf deren Basis in dieser XKirche-Nachricht die Personendaten übermittelt werden.				

### IV.5.2.1 Nutzung des Datentyps

Dieser Typ kann in den folgenden Nachrichten übermittelt werden: [0100](#), [0101](#), [0102](#)

## IV.6 Die Nachrichten

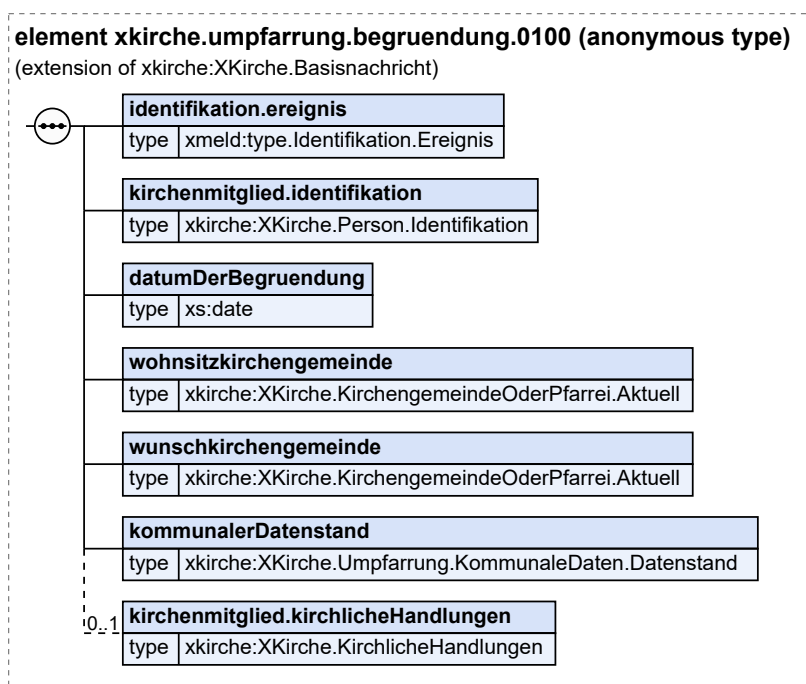
In diesem Abschnitt werden die für den [Teil IV, „Umpfarrung im Sinne von XKirche“](#) relevanten Nachrichten beschrieben.

### IV.6.1 Begründungsnachricht zur Umpfarrung

Nachricht: `xkirche.umpfarrung.begrueundung.0100`

Mit dieser Nachricht werden bei einer Begründung einer Umpfarrung im Sinne von XKirche die Daten des umgepfarrten Kirchenmitglieds übermittelt.

Abbildung IV.6.1. `xkirche.umpfarrung.begrueundung.0100`



Diese Nachricht ist eine Erweiterung des Basistyps `xKirche.Basisnachricht` (siehe [Abschnitt II.3.6.1 auf Seite 34](#)).

Kindelemente von <code>xkirche.umpfarrung.begrueundung.0100</code>				
Kindelement	Typ	Anz.	Ref.	Seite
<code>identifikation.ereignis</code>	<code>type.Identifikation.Ereignis</code>	1	<a href="#">II.5.2</a>	51
Mit diesem Element werden die Daten übermittelt, die zur Identifikation und zeitlichen Einordnung des Ereignisses notwendig sind.				

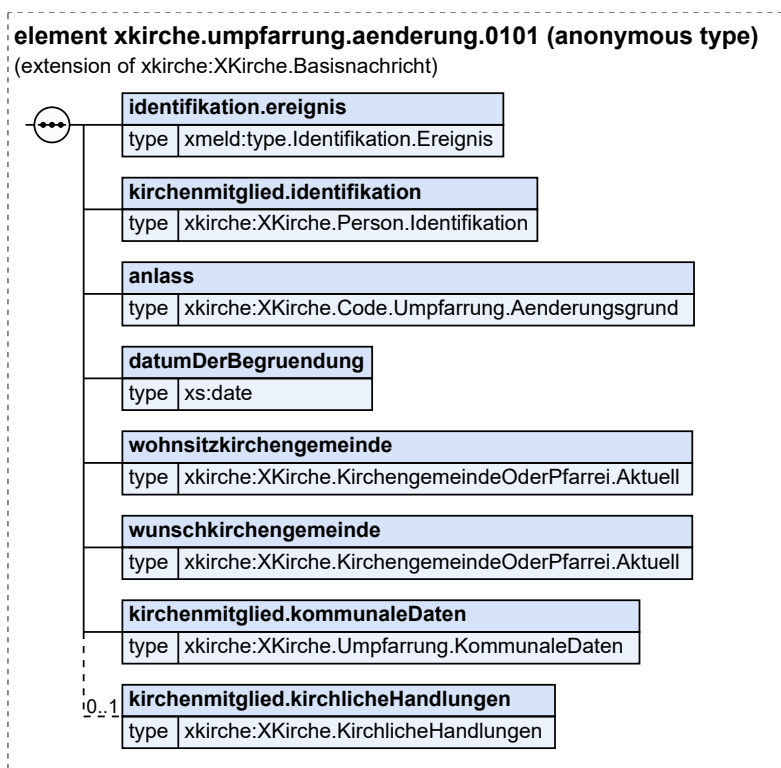
Kindelemente von <code>xkirche.umpfarrung.begrueundung.0100</code>				
Kindelement	Typ	Anz.	Ref.	Seite
<b>kirchenmitglied.identifikation</b>	<code>XKirche.Person.Identifikation</code>	1	<a href="#">II.3.7.1</a>	39
Mit diesem Element werden die Identifikationsdaten der Person übermittelt.				
<b>datumDerBegrueundung</b>	<code>xs:date</code>	1		
Mit diesem Element wird das Datum der Begründung einer Umpfarrung im Sinne von XKirche übermittelt.				
<b>wohnsitzkirchengemeinde</b>	<code>XKirche.KirchengemeindeOderPfarrei.Aktuell</code>	1	<a href="#">II.3.3.1</a>	28
Mit diesem Element werden die Daten zur Wohnsitzkirchengemeinde übermittelt.				
<b>wunschkirchengemeinde</b>	<code>XKirche.KirchengemeindeOderPfarrei.Aktuell</code>	1	<a href="#">II.3.3.1</a>	28
Mit diesem Element werden die Daten zur Wunschkirchengemeinde übermittelt.				
<b>kommunalerDatenstand</b>	<code>XKirche.Umpfarrung.KommunaleDaten.Datenstand</code>	1	<a href="#">IV.5.2</a>	91
Mit diesem Element werden die aktuellen kommunalen Daten des Mitglieds übermittelt.				
<b>kirchenmitglied.kirchlicheHandlungen</b>	<code>XKirche.KirchlicheHandlungen</code>	0..1	<a href="#">II.3.2.9</a>	20
Mit diesem Element werden alle für das Kirchenmitglied vorliegenden kirchlichen Handlungen übermittelt.				

## IV.6.2 Änderungsnachricht zur Umpfarrung

Nachricht: `xkirche.umpfarrung.aenderung.0101`

Mit dieser Nachricht werden Änderungen kommunaler oder kirchlicher Daten zu einer umgepfarrten Person im Sinne von XKirche übermittelt.

Abbildung IV.6.2. xkirche.umpfarrung.aenderung.0101



Diese Nachricht ist eine Erweiterung des Basistyps `XKirche.Basisnachricht` (siehe [Abschnitt II.3.6.1 auf Seite 34](#)).

Kindelemente von xkirche.umpfarrung.aenderung.0101				
Kindelement	Typ	Anz.	Ref.	Seite
<b>identifikation.ereignis</b>	<code>type.Identifikation.Ereignis</code>	1	<a href="#">II.5.2</a>	51
Mit diesem Element werden die Daten übermittelt, die zur Identifikation und zeitlichen Einordnung des Ereignisses notwendig sind.				
<b>kirchenmitglied.identifikation</b>	<code>XKirche.Person.Identifikation</code>	1	<a href="#">II.3.7.1</a>	39
Mit diesem Element werden die Identifikationsdaten zum Kirchenmitglied übermittelt.				
<b>anlass</b>	<code>XKirche.Code.Umpfarrung.Aenderungsgrund</code>	1	<a href="#">II.3.8.2.13</a>	46
Mit diesem Element wird der Anlass der Änderungsmitteilung übermittelt.				
<b>datumDerBegrueundung</b>	<code>xs:date</code>	1		
Mit diesem Element wird das Datum der Begründung einer Umpfarrung im Sinne von XKirche übermittelt.				
<b>wohnsitzkirchengemeinde</b>	<code>XKirche.KirchengemeindeOderPfarrei.Aktuell</code>	1	<a href="#">II.3.3.1</a>	28
Mit diesem Element werden die Daten zur Wohnsitzkirchengemeinde übermittelt.				
<b>wunschkirchengemeinde</b>	<code>XKirche.KirchengemeindeOderPfarrei.Aktuell</code>	1	<a href="#">II.3.3.1</a>	28

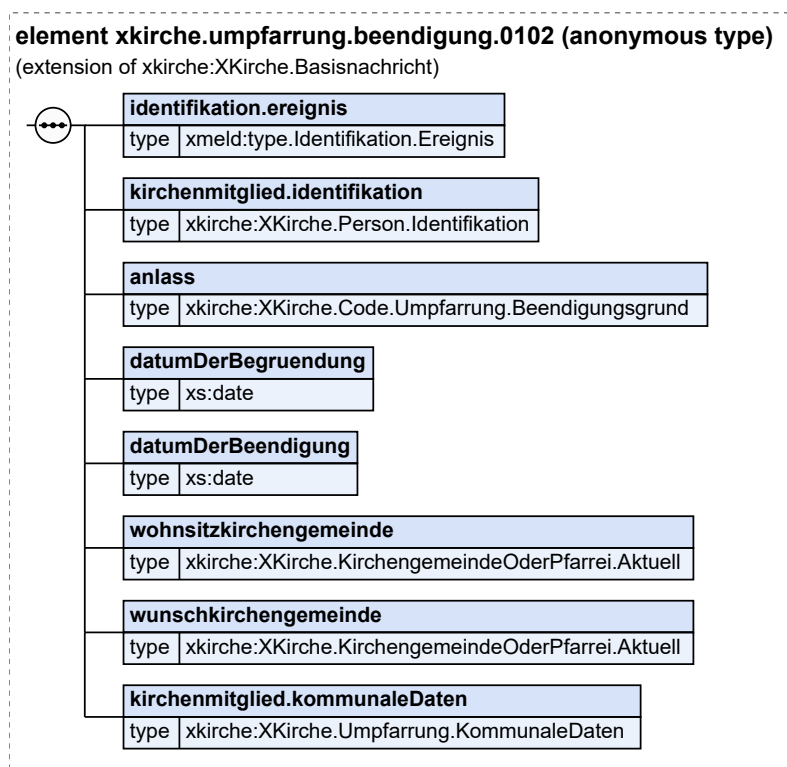
Kindelemente von <code>xkirche.umpfarrung.aenderung.0101</code>				
Kindelement	Typ	Anz.	Ref.	Seite
Mit diesem Element werden die Daten zur Wunschkirchengemeinde übermittelt.				
<code>kirchenmitglied.kommunaleDaten</code>	<code>XKirche.Umpfarrung.KommunaleDaten</code>	1	<a href="#">IV.5.1</a>	91
Mit diesem Element werden die kommunalen Daten des Mitglieds übermittelt.				
<code>kirchenmitglied.kirchlicheHandlungen</code>	<code>XKirche.KirchlicheHandlungen</code>	0..1	<a href="#">II.3.2.9</a>	20
Mit diesem Element werden alle für das Kirchenmitglied vorliegenden kirchlichen Handlungen übermittelt.				

## IV.6.3 Beendigungsnachricht zur Umpfarrung

Nachricht: `xkirche.umpfarrung.beendigung.0102`

Mit dieser Nachricht werden die Daten zur Beendigung einer Umpfarrung im Sinne von `XKirche` übermittelt.

Abbildung IV.6.3. `xkirche.umpfarrung.beendigung.0102`



Diese Nachricht ist eine Erweiterung des Basistyps `XKirche.Basisnachricht` (siehe [Abschnitt II.3.6.1 auf Seite 34](#)).

Kindelemente von <code>xkirche.umpfarrung.beendigung.0102</code>				
Kindelement	Typ	Anz.	Ref.	Seite
<code>identifikation.ereignis</code>	<code>type.Identifikation.Ereignis</code>	1	<a href="#">II.5.2</a>	51

Kindelemente von <code>xkirche.umpfarrung.beendigung.0102</code>				
Kindelement	Typ	Anz.	Ref.	Seite
Mit diesem Element werden die Daten übermittelt, die zur Identifikation und zeitlichen Einordnung des Ereignisses notwendig sind.				
<b>kirchenmitglied.identifikation</b>	<code>XKirche.Person.Identifikation</code>	1	II.3.7.1	39
Mit diesem Element werden die Identifikationsdaten zum Kirchenmitglied übermittelt.				
<b>anlass</b>	<code>XKirche.Code.Umpfarrung.Beendigungsgrund</code>	1	II.3.8.2.14	46
Mit diesem Element wird der Anlass der Beendigung übermittelt.				
<b>datumDerBegrueundung</b>	<code>xs:date</code>	1		
Mit diesem Element wird das Datum der Begründung einer Umpfarrung im Sinne von XKirche übermittelt.				
<b>datumDerBeendigung</b>	<code>xs:date</code>	1		
Mit diesem Element wird das Datum der Beendigung einer Umpfarrung im Sinne von XKirche übermittelt.				
<b>wohnsitzkirchengemeinde</b>	<code>XKirche.KirchengemeindeOderPfarrei.Aktuell</code>	1	II.3.3.1	28
Mit diesem Element werden die Daten zur Wohnsitzkirchengemeinde übermittelt.				
<b>wunschkirchengemeinde</b>	<code>XKirche.KirchengemeindeOderPfarrei.Aktuell</code>	1	II.3.3.1	28
Mit diesem Element werden die Daten zur Wunschkirchengemeinde übermittelt.				
<b>kirchenmitglied.kommunaleDaten</b>	<code>XKirche.Umpfarrung.KommunaleDaten</code>	1	IV.5.1	91
Mit diesem Element werden die kommunalen Daten des Mitglieds übermittelt.				



## IV.7 Beispiele

---

*Derzeit sind keine Beispiele vorhanden.*



# **V Dimissoriale im Sinne von XKirche**



## V.1 Ausgangssituation und Zielsetzung

---

Die Kirchenmitglieder haben die Möglichkeit zur Durchführung einer kirchlichen Handlung in eine andere als die zuständige Wohnsitzkirchengemeinde/-pfarre zu wechseln.

Dazu wird der betroffenen Person mit einem Dimissoriale im Sinne von XKirche/Entlassschein die Zugehörigkeit bestätigt und die Genehmigung zur Durchführung einer kirchlichen Handlung aus bestimmtem Anlass von der Genehmigungskirchengemeinde oder -pfarre bescheinigt.

Um künftig ein Dimissoriale im Sinne von XKirche anzufragen, eine Genehmigung zu erhalten und im Nachgang die kirchliche Handlung zurückzumelden, soll XKirche genutzt werden.

Bedarf es keines Dimissoriales im Sinne von XKirche, können die kirchlichen Daten direkt an die Taufpfarre übermittelt werden.



---

## V.2 Begriffsdefinitionen

In diesem Abschnitt werden die ausschließlich in dem [Teil V, „Dimissoriale im Sinne von XKirche“](#) verwendeten Begriffe beschrieben.

Für die Definitionen der spezifikationsweit verwendeten Begriffe sei auf [Kapitel II.1, Grundlegende Begriffe](#) verwiesen.

### V.2.1 Dimissoriale im Sinne von XKirche

Beim „Dimissoriale im Sinne von XKirche“ (lat. „Entlassschein“) handelt es sich um eine Bestätigung, die es erlaubt, eine kirchliche Handlung bei einer anderen als der eigenen für den Wohnsitz zuständigen Kirchengemeinde oder Pfarrei durchführen zu lassen, die diese eigentlich durchführen müsste.

### V.2.2 Wohnsitzkirchengemeinde oder -pfarrei

Bei der „Wohnsitzkirchengemeinde oder -pfarrei“ handelt es sich um die Kirchengemeinde oder Pfarrei, die für den Bereich des Hauptwohnsitzes einer Person zuständig ist.

### V.2.3 Genehmigungskirchengemeinde oder -pfarrei

Bei der „Genehmigungskirchengemeinde oder -pfarrei“ handelt es sich um die Kirchengemeinde oder Pfarrei, welche bestätigt, dass eine kirchliche Handlung in einer anderen Kirchengemeinde oder Pfarrei durchgeführt werden darf. Dabei handelt es sich entweder um die Wohnsitzkirchengemeinde oder -pfarrei oder um die Wunschkirchengemeinde.

### V.2.4 Ereigniskirchengemeinde oder -pfarrei

Bei der „Ereigniskirchengemeinde oder -pfarrei“ handelt es sich um die Kirchengemeinde oder Pfarrei, in der die kirchliche Handlung durchgeführt wird oder werden soll.

### V.2.5 Taufpfarrei

Bei der „Taufpfarrei“ handelt es sich um die Pfarrei, die das Taufbuch führt, in das die Taufe der betroffenen Person mit laufender Nummer eingetragen wurde.

### V.2.6 Datenanfrage für eine kirchliche Handlung

Bei der „Datenanfrage für eine kirchliche Handlung“ handelt es sich um die Information der Ereigniskirchengemeinde oder -pfarrei an die Genehmigungskirchengemeinde oder -pfarrei über eine ihr vorliegende Anfrage zu einer kirchlichen Handlung verbunden mit dem Antrag auf Erteilung eines Dimissoriales im Sinne von XKirche.

### V.2.7 Genehmigte Datenanfrage

Bei der „Genehmigten Datenanfrage“ handelt es sich um die Erteilung des Dimissoriales im Sinne von XKirche durch die Genehmigungskirchengemeinde oder -pfarrei gegenüber der Ereigniskirchengemeinde.

de oder -pfarrei für eine kirchliche Handlung und die gleichzeitige Übermittlung sämtlicher, ihr zur Person vorliegender Daten zum Vollzug der kirchlichen Handlung einschließlich Beurkundung im Kirchenbuch.

## **V.2.8 Lieferung kirchlicher Daten**

Bei der „Lieferung kirchlicher Daten“ handelt es sich um die Information der Ereigniskirchengemeinde oder -pfarrei an die Genehmigungskirchengemeinde oder -pfarrei und ggf. an die Taufpfarrei über den Vollzug einer kirchlichen Handlung und Übermittlung der hierzu im Kirchenbuch gespeicherten Daten.

## **V.2.9 Weiterleitung an die Wohnsitzkirchengemeinde**

Bei der „Weiterleitung an die Wohnsitzkirchengemeinde“ handelt es sich um die Information der Genehmigungskirchengemeinde oder -pfarrei an die Wohnsitzkirchengemeinde über den Vollzug einer kirchlichen Handlung und Übermittlung der hierzu im Kirchenbuch gespeicherten Daten. Diese kommt nur im Fall einer bestehenden Umpfarrung im Sinne von XKirche in Betracht.

## **V.2.10 Identifikation der betroffenen Person**

Bei der „Identifikation der betroffenen Person“ handelt es sich um die Prüfung des Lesers einer Nachricht, ob die Daten der Person, für die die Nachricht übermittelt wurde, mit Daten einer im Bestand des Lesers erfassten Person übereinstimmen und die Nachricht dieser Person zugeordnet werden kann.

## **V.2.11 Prüfung auf unplausible Meldeverhältnisse**

Bei der „Prüfung auf unplausible Meldeverhältnisse“ handelt es sich um die Mitteilung des Lesers einer Nachricht an den Autor der Nachricht, dass die Identifikation der betroffenen Person fehlgeschlagen ist.

## V.3 Übersicht über den Ablauf

---

Die Anfrage eines Dimissoriales im Sinne von XKirche, die Erteilung einer Genehmigung bzw. die Ablehnung und die Rückmeldung der kirchlichen Handlung werden ausgelöst, wenn ein Kirchenmitglied eine kirchliche Handlung nicht in seiner zuständigen Genehmigungskirchengemeinde oder -pfarre durchführen lassen möchte. Bei Trauungen ist jede Person einzeln zu behandeln.

Dieses Kapitel beschreibt die Anfrage, Bestätigung und Mitteilung des Dimissoriales im Sinne von XKirche, um betroffene Personen von der zuständigen Genehmigungskirchengemeinde oder -pfarre zur Durchführung einer kirchlichen Handlung zu entlassen. Die Genehmigungskirchengemeinde oder -pfarre entscheidet über die Durchführung oder Ablehnung der Anfrage.

Im Anfragefall werden die erforderlichen kommunalen und kirchlichen Daten von der Genehmigungskirchengemeinde oder -pfarre über XKirche der Ereigniskirchengemeinde oder -pfarre zur Verfügung gestellt.

Bedarf es keines Dimissoriales im Sinne von XKirche, können die kirchlichen Daten direkt an die Taufpfarre übermittelt werden.



---

## V.4 Der Ablauf im Detail

In diesem Abschnitt werden die Anlässe beschrieben, die im Kontext des Datenaustausches zum Dimissoriale im Sinne von XKirche zu einer Datenübermittlung führen. Dabei werden jeweils die an der Datenübermittlung beteiligten Stellen, die Prozesse, die Nachrichten sowie die Besonderheiten und wichtigen Schlüsselwerte der Datenübermittlung benannt. Die Prozesse sind zusätzlich in den abgebildeten Prozessmodellen dargestellt.

*Hinweis:* Die Begriffe „Autor“ und „Leser“ bezeichnen die für die Datenübermittlung fachlich zuständigen Stellen. Die kirchlichen Rechenzentren verarbeiten die Daten der fachlich zuständigen Stellen im Auftrag. Die Daten der Rechenzentren werden daher in den Elementen `autor` und `leser` des Typs `XKirche.Nachrichtenkopf` übermittelt.

### V.4.1 Datenanfrage für eine kirchliche Handlung

#### Beteiligte Stellen an der Datenübermittlung

1. **Anfragenachricht**
  - Ereigniskirchengemeinde oder -pfarrei (Autor)
  - Genehmigungskirchengemeinde oder -pfarrei (Leser)
2. **Ablehnungsnachricht**
  - Genehmigungskirchengemeinde oder -pfarrei (Autor)
  - Ereigniskirchengemeinde oder -pfarrei (Leser)

#### Die Nachrichten

1. **Anfragenachricht**
  - [Nachricht 0201](#)
2. **Ablehnungsnachricht**
  - [Nachricht 0204](#)

#### Prozessbeschreibung

##### Anfragenachricht erstellen und versenden

Bei einer Datenanfrage für eine kirchliche Handlung erstellt und versendet die Ereigniskirchengemeinde oder -pfarrei eine [Nachricht 0201](#) an die Genehmigungskirchengemeinde oder -pfarrei.

##### Identifikation der betroffenen Person

Die Genehmigungskirchengemeinde oder -pfarrei prüft nach Erhalt der [Nachricht 0201](#), ob die betroffene Person im eigenen Datenbestand identifiziert werden kann (siehe [Abschnitt V.4.6: Identifikation der betroffenen Person](#)).

##### Prüfung auf unplausible Meldeverhältnisse

Die Genehmigungskirchengemeinde oder -pfarrei prüft im Falle einer erfolgreichen Identifikation, ob die Daten in der [Nachricht 0201](#) plausibel sind (siehe [Abschnitt V.4.7: Prüfung auf unplausible Meldeverhältnisse](#)).

##### Anfragenachricht verarbeiten

Nach erfolgreicher Identifikation und Prüfung auf Plausibilität der Meldeverhältnisse verarbeitet die Genehmigungskirchengemeinde oder -pfarrei die [Nachricht 0201](#). Sie prüft, ob die kirchliche Handlung vollzogen werden darf.

### Genehmigte Datenanfrage

Sofern die kirchliche Handlung vollzogen werden darf, wird der Prozess „Genehmigte Datenanfrage“ ausgeführt (siehe [Abschnitt V.4.2: Genehmigte Datenanfrage](#)).

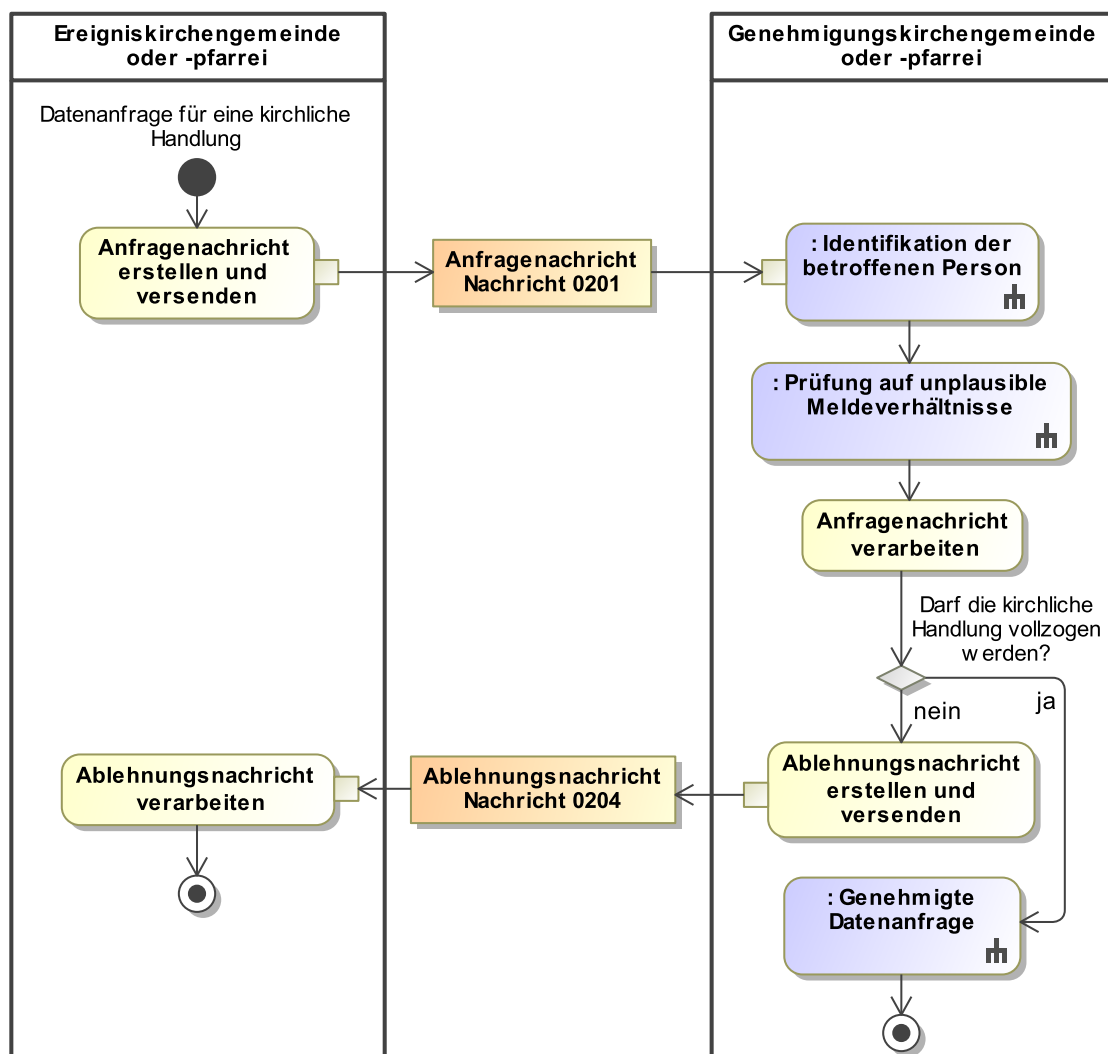
### Ablehnungsnachricht erstellen und versenden

Sofern die kirchliche Handlung nicht vollzogen werden darf, erstellt und versendet die Genehmigungskirchengemeinde oder -pfarrei die [Nachricht 0204](#) an die Ereigniskirchengemeinde oder -pfarrei.

### Ablehnungsnachricht verarbeiten

Die Ereigniskirchengemeinde oder -pfarrei verarbeitet die [Nachricht 0204](#).

Abbildung V.4.1. Die Datenanfrage für eine kirchliche Handlung.



Dieses Prozessmodell verweist auf die Prozessmodelle in [Abschnitt V.4.6: Identifikation der betroffenen Person](#), [Abschnitt V.4.7: Prüfung auf unplausible Meldeverhältnisse](#) und [Abschnitt V.4.2: Genehmigte Datenanfrage](#).

## Verwendung bestimmter Schlüssel

### 1. Anfragenachricht

Für die [Nachricht 0201](#) sind keine prozessrelevanten Schlüsselwerte vorgesehen.

### 2. Ablehnungsnachricht

Für die [Nachricht 0204](#) sind keine prozessrelevanten Schlüsselwerte vorgesehen.

## Besonderheiten

### Datenanfrage für mehr als eine kirchliche Handlung

Die Ereigniskirchengemeinde oder -pfarre hat die Möglichkeit in der Anfragenachricht 0201 die Daten für mehr als eine kirchliche Handlung anzufragen. Die Ablehnung bzw. Genehmigung der Datenanfrage erfolgt immer für die Gesamtheit der angefragten kirchlichen Handlungen.

## V.4.2 Genehmigte Datenanfrage

### Beteiligte Stellen an der Datenübermittlung

#### 1. Mitteilung der Daten zur betroffenen Person

- Genehmigungskirchengemeinde oder -pfarre (Autor)
- Ereigniskirchengemeinde oder -pfarre (Leser)

### Die Nachrichten

#### 1. Mitteilung der Daten zur betroffenen Person

- [Nachricht 0202](#)

### Prozessbeschreibung

#### Mitteilung der Daten zur betroffenen Person erstellen und versenden

Bei einer genehmigten Datenanfrage erstellt und versendet die Genehmigungskirchengemeinde oder -pfarre eine [Nachricht 0202](#) an die Ereigniskirchengemeinde oder -pfarre.

#### Mitteilung der Daten zur betroffenen Person verarbeiten

Die Ereigniskirchengemeinde oder -pfarre verarbeitet die [Nachricht 0202](#). Dabei dürfen die Daten nur zum Zwecke der angefragten kirchlichen Handlung genutzt werden.

#### Kirchliche Handlung vollziehen und elektronisch eintragen

Sofern die kirchliche Handlung vollzogen wurde, trägt die Ereigniskirchengemeinde oder -pfarre die kirchliche Handlung elektronisch ein.

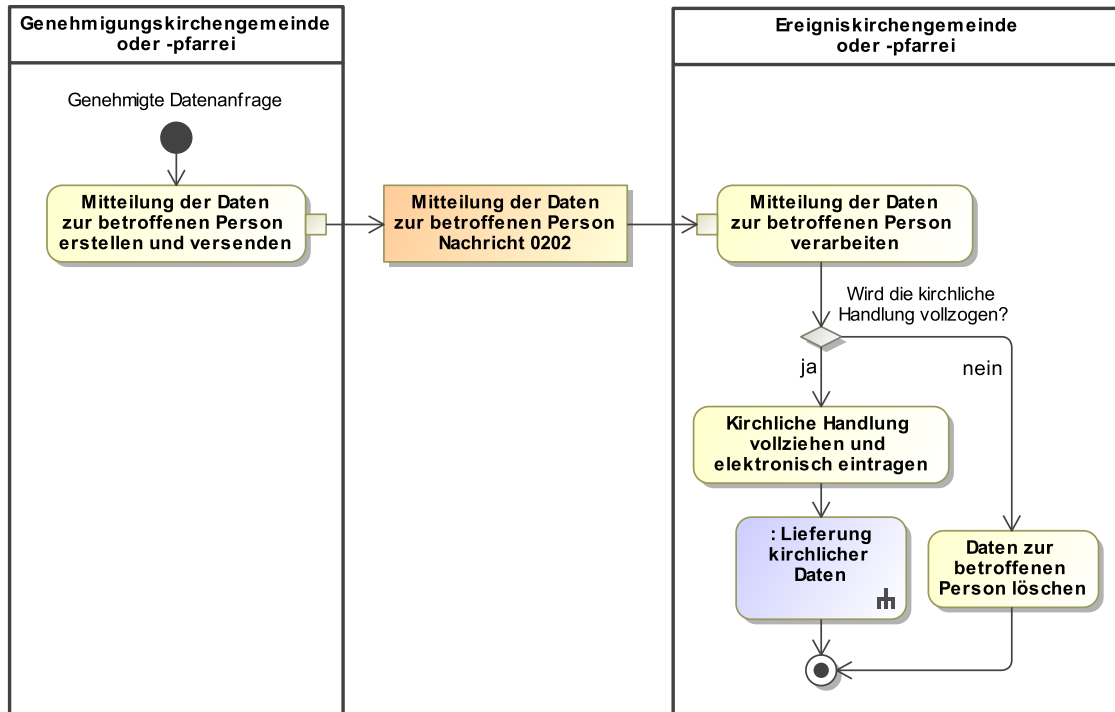
#### Lieferung kirchlicher Daten

Die Ereigniskirchengemeinde oder -pfarre führt den Prozess „Lieferung kirchlicher Daten“ aus (siehe [Abschnitt V.4.3: Lieferung kirchlicher Daten](#)).

#### Daten zur betroffenen Person löschen

Sofern die Ereigniskirchengemeinde oder -pfarre feststellt, dass die kirchliche Handlung nicht vollzogen wird, löscht sie die Daten zur betroffenen Person.

Abbildung V.4.2. Die Genehmigte Datenanfrage.



Dieses Prozessmodell verweist auf das Prozessmodell in [Abschnitt V.4.3: Lieferung kirchlicher Daten](#).

### Verwendung bestimmter Schlüssel

#### 1. Mitteilung der Daten zur betroffenen Person

Für die [Nachricht 0202](#) sind keine prozessrelevanten Schlüsselwerte vorgesehen.

### Besonderheiten

keine

## V.4.3 Lieferung kirchlicher Daten

### Beteiligte Stellen an der Datenübermittlung

#### 1. Mitteilung kirchlicher Handlungen

- Ereigniskirchengemeinde oder -pfarrei (Autor)
- Genehmigungskirchengemeinde oder -pfarrei (Leser)

### Die Nachrichten

#### 1. Mitteilung kirchlicher Handlungen

- [Nachricht 0203](#)

### Prozessbeschreibung

#### Mitteilung kirchlicher Handlungen erstellen und versenden

Bei einer genehmigten Datenanfrage erstellt und versendet die Ereigniskirchengemeinde oder -pfarrei eine [Nachricht 0203](#) an die Genehmigungskirchengemeinde oder -pfarrei.

### Identifikation der betroffenen Person

Die Genehmigungskirchengemeinde oder -pfarrei prüft nach Erhalt der [Nachricht 0203](#), ob die betroffene Person im eigenen Datenbestand identifiziert werden kann.

### Prüfung auf unplausible Meldeverhältnisse

Die Genehmigungskirchengemeinde oder -pfarrei prüft im Falle einer erfolgreichen Identifikation, ob die Daten in der [Nachricht 0203](#) plausibel sind (siehe [Abschnitt V.4.7: Prüfung auf unplausible Meldeverhältnisse](#)).

### Mitteilung kirchlicher Handlungen verarbeiten

Die Genehmigungskirchengemeinde oder -pfarrei verarbeitet die [Nachricht 0203](#).

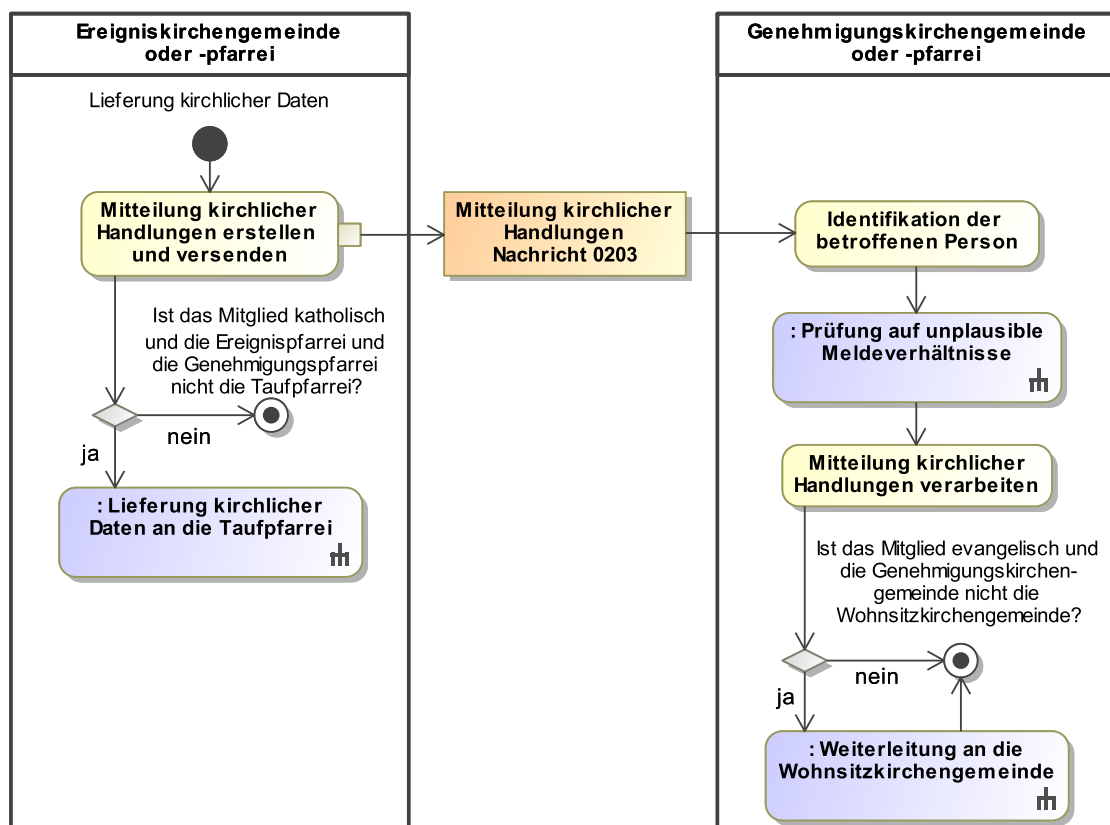
### Weiterleitung an die Wohnsitzkirchengemeinde

Sofern das Mitglied evangelisch und die Genehmigungskirchengemeinde nicht die Wohnsitzkirchengemeinde ist, wird der Prozess „Weiterleitung an die Wohnsitzkirchengemeinde“ ausgeführt (siehe [Abschnitt V.4.5: Weiterleitung an die Wohnsitzkirchengemeinde](#)).

### Lieferung kirchlicher Daten an die Taufpfarrei

Sofern das Kirchenmitglied katholisch ist sowie die Ereignisparrei und die Genehmigungspfarrei nicht die Taufpfarrei darstellen, erfolgt eine Lieferung kirchlicher Daten an die Taufpfarrei (siehe [Abschnitt V.4.4: Lieferung kirchlicher Daten an die Taufpfarrei](#)).

Abbildung V.4.3. Die Lieferung kirchlicher Daten.



Dieses Prozessmodell verweist auf die Prozessmodelle in [Abschnitt V.4.7: Prüfung auf unplausible Meldeverhältnisse](#), [Abschnitt V.4.5: Weiterleitung an die Wohnsitzkirchengemeinde](#) und [Abschnitt V.4.4: Lieferung kirchlicher Daten an die Taufpfarrei](#).

## Verwendung bestimmter Schlüssel

### 1. Mitteilung kirchlicher Handlungen

Für die [Nachricht 0203](#) sind keine prozessrelevanten Schlüsselwerte vorgesehen.

## Besonderheiten

### Lieferung kirchlicher Daten für mehr als eine kirchliche Handlung

Bei der Erstellung der Mitteilung kirchlicher Handlungen an die Genehmigungskirchengemeinde oder -pfarrei sowie an die Taufpfarrei besteht die Möglichkeit, die Daten zu mehr als einer kirchlichen Handlung zu übermitteln.

## V.4.4 Lieferung kirchlicher Daten an die Taufpfarrei

Der Prozess „Lieferung kirchlicher Daten an die Taufpfarrei“ wird im Kontext des Prozesses „Lieferung kirchlicher Daten“ eingesetzt. Darüber hinaus kann eine Mitteilung kirchlicher Handlungen an die Taufpfarrei ohne vorheriges Dimissoriale im Sinne von XKirche erfolgen.

## Beteiligte Stellen an der Datenübermittlung

### 1. Mitteilung kirchlicher Handlungen

- Ereignispfarrei (Autor)
- Taufpfarrei (Leser)

## Die Nachrichten

### 1. Mitteilung kirchlicher Handlungen

- [Nachricht 0203](#)

## Prozessbeschreibung

### Mitteilung kirchlicher Handlungen erstellen und versenden

Die Ereignispfarrei erstellt und versendet eine [Nachricht 0203](#) an die Taufpfarrei. Sofern es keines Dimissoriales im Sinne von XKirche bedurfte, werden im Element **genehmigungskirchengemeindeOderPfarrei** die Daten der Ereignispfarrei übermittelt.

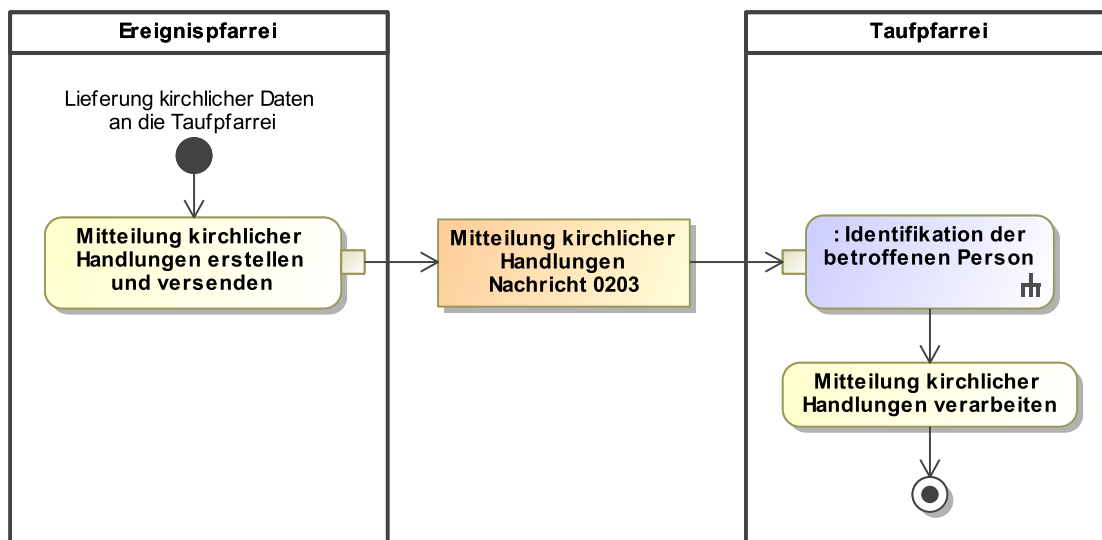
### Identifikation der betroffenen Person

Die Taufpfarrei prüft nach Erhalt der [Nachricht 0203](#), ob die betroffene Person im eigenen Datenbestand identifiziert werden kann (siehe [Abschnitt V.4.6: Identifikation der betroffenen Person](#)).

### Mitteilung kirchlicher Handlungen verarbeiten

Die Taufpfarrei verarbeitet die [Nachricht 0203](#).

Abbildung V.4.4. Die Lieferung kirchlicher Daten.



Dieses Prozessmodell verweist auf das Prozessmodell in [Abschnitt V.4.6: Identifikation der betroffenen Person](#).

### Verwendung bestimmter Schlüssel

#### 1. Mitteilung kirchlicher Handlungen

Für die [Nachricht 0203](#) sind keine prozessrelevanten Schlüsselwerte vorgesehen.

### Besonderheiten

keine

## V.4.5 Weiterleitung an die Wohnsitzkirchengemeinde

### Beteiligte Stellen an der Datenübermittlung

#### 1. Weiterleitungsnachricht

- Genehmigungskirchengemeinde (Autor)
- Wohnsitzkirchengemeinde (Leser)

### Die Nachrichten

#### 1. Weiterleitungsnachricht

- XInneres-Basismodul Nachricht 0030

### Prozessbeschreibung

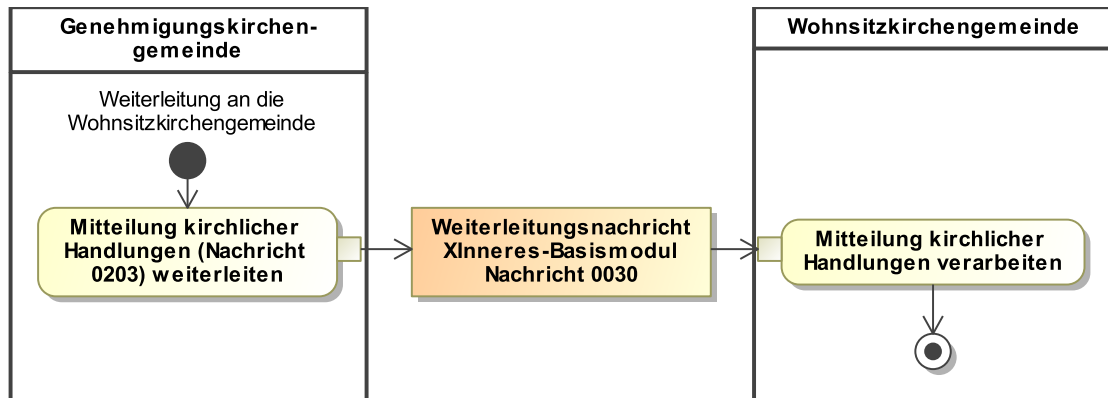
#### Mitteilung kirchlicher Handlungen ([Nachricht 0203](#)) weiterleiten

Die Genehmigungskirchengemeinde erstellt und versendet die XInneres-Basismodul Nachricht 0030 mit der Mitteilung kirchlicher Handlungen an die Wohnsitzkirchengemeinde.

#### Mitteilung kirchlicher Handlungen verarbeiten

Nach Erhalt der XInneres-Basismodul Nachricht 0030 verarbeitet die Wohnsitzkirchengemeinde die Mitteilung kirchlicher Handlungen.

Abbildung V.4.5. Die Weiterleitung an die Wohnsitzkirchengemeinde.



### Verwendung bestimmter Schlüssel

#### 1. Weiterleitung

Für die XInneres-Basismodul Nachricht 0030 sind keine prozessrelevanten Schlüsselwerte vorgesehen.

### Besonderheiten

keine

## V.4.6 Identifikation der betroffenen Person

### Beteiligte Stellen an der Datenübermittlung

#### 1. Mitteilung unplausibler Daten

- Kirchengemeinde oder Pfarrei (Autor)
- Kirchengemeinde oder Pfarrei (Leser)

### Die Nachrichten

#### 1. Mitteilung unplausibler Daten

- [Nachricht 0900](#)

### Prozessbeschreibung

#### Person identifizieren

Nach Erhalt einer Nachricht führt die Kirchengemeinde oder Pfarrei folgende Prüfungen durch:

- *Ist die Identifikation der Person fehlgeschlagen?*

Wenn ja, erfolgt eine Rückweisung mit der [Nachricht 0900](#) und dem Schlüssel 0 aus der Codeliste [Abschnitt VII.D.2.15, „Unplausible Daten“](#) an die Kirchengemeinde oder Pfarrei.

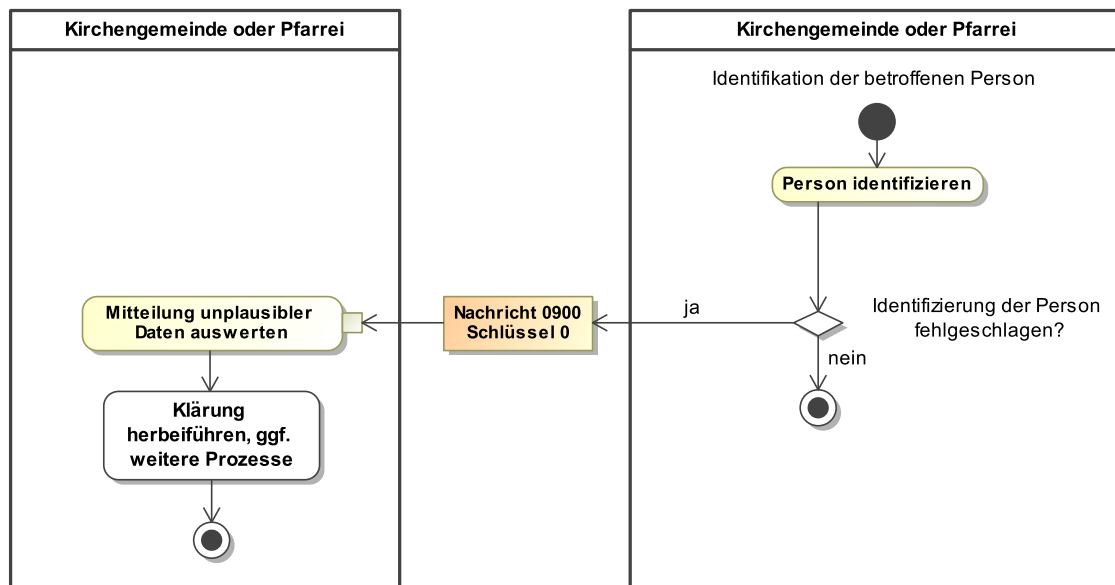
#### Mitteilung unplausibler Daten auswerten

Die Kirchengemeinde oder Pfarrei wertet die [Nachricht 0900](#) aus.

#### Klärung herbeiführen, ggf. weitere Prozesse

Die Kirchengemeinde oder Pfarrei klärt den Sachverhalt und stößt ggf. weitere Prozesse an.

Abbildung V.4.6. Die Identifikation der betroffenen Person.



### Verwendung bestimmter Schlüssel

#### 1. Mitteilung unplausibler Daten

Für die Rückweisung aufgrund fehlender Identifikation ist in der Mitteilung unplausibler Daten im Element `grund` nur der Code 0 aus der Codeliste [Abschnitt VII.D.2.15, „Unplausible Daten“](#) zulässig.

### Besonderheiten

keine

## V.4.7 Prüfung auf unplausible Meldeverhältnisse

### Beteiligte Stellen an der Datenübermittlung

#### 1. Mitteilung unplausibler Daten

- Kirchengemeinde oder Pfarrei (Autor)
- Kirchengemeinde oder Pfarrei (Leser)

### Die Nachrichten

#### 1. Mitteilung unplausibler Daten

- [Nachricht 0900](#)

### Prozessbeschreibung

#### Nachricht auf unplausible Meldeverhältnisse prüfen

Nach Erhalt einer Nachricht führt die Kirchengemeinde oder Pfarrei folgende Prüfungen durch:

- *Ist die Person verstorben und die Anfrage keine Bestattung?*

Wenn ja, erfolgt die Rückweisung mit der [Nachricht 0900](#) und dem Schlüssel 1 aus der Codeliste [Abschnitt VII.D.2.15, „Unplausible Daten“](#) an die Kirchengemeinde oder Pfarrei.

- *Ist die Person in das Ausland verzogen?*

Wenn ja, erfolgt die Rückweisung mit der [Nachricht 0900](#) und dem Schlüssel 2 aus der Codeliste [Abschnitt VII.D.2.15, „Unplausible Daten“](#) an die Kirchengemeinde oder Pfarrei.

- *Ist die Person nach Unbekannt verzogen?*

Wenn ja, erfolgt die Rückweisung mit der [Nachricht 0900](#) und dem Schlüssel 3 aus der Codeliste [Abschnitt VII.D.2.15, „Unplausible Daten“](#) an die Kirchengemeinde oder Pfarrei.

- *Ist die Person in das Inland verzogen?*

Wenn ja, erfolgt die Rückweisung mit der [Nachricht 0900](#) und dem Schlüssel 4 aus der Codeliste [Abschnitt VII.D.2.15, „Unplausible Daten“](#) an die Kirchengemeinde oder Pfarrei. Zusätzlich dazu wird die letzte bekannte Anschrift im Element `aktuelleAnschrift` und das Auszugsdatum aus der letzten Wohnung im Element `auszugsdatum` der [Nachricht 0900](#) übermittelt.

- *Ist die Person nur mit Nebenwohnung gemeldet?*

Wenn ja, erfolgt die Rückweisung mit der [Nachricht 0900](#) und dem Schlüssel 5 aus der Codeliste [Abschnitt VII.D.2.15, „Unplausible Daten“](#) an die Kirchengemeinde oder Pfarrei. Zusätzlich dazu wird die Hauptwohnunganschrift im Element `aktuelleAnschrift` der [Nachricht 0900](#) übermittelt.

- *Ist die Person umgepfarrt?*

Wenn ja, erfolgt die Rückweisung mit der [Nachricht 0900](#) und dem Schlüssel 6 aus der Codeliste [Abschnitt VII.D.2.15, „Unplausible Daten“](#) an die Kirchengemeinde oder Pfarrei. Zusätzlich dazu werden der Name und die Anschrift der Wunschkirchengemeinde im Element `wunschkirchengemeinde` der [Nachricht 0900](#) übermittelt.

- *Ist die Person bzw. Anschrift nicht im Zuständigkeitsbereich?*

Wenn ja, erfolgt die Rückweisung mit der [Nachricht 0900](#) und dem Schlüssel 7 aus der Codeliste [Abschnitt VII.D.2.15, „Unplausible Daten“](#) an die Kirchengemeinde oder Pfarrei.

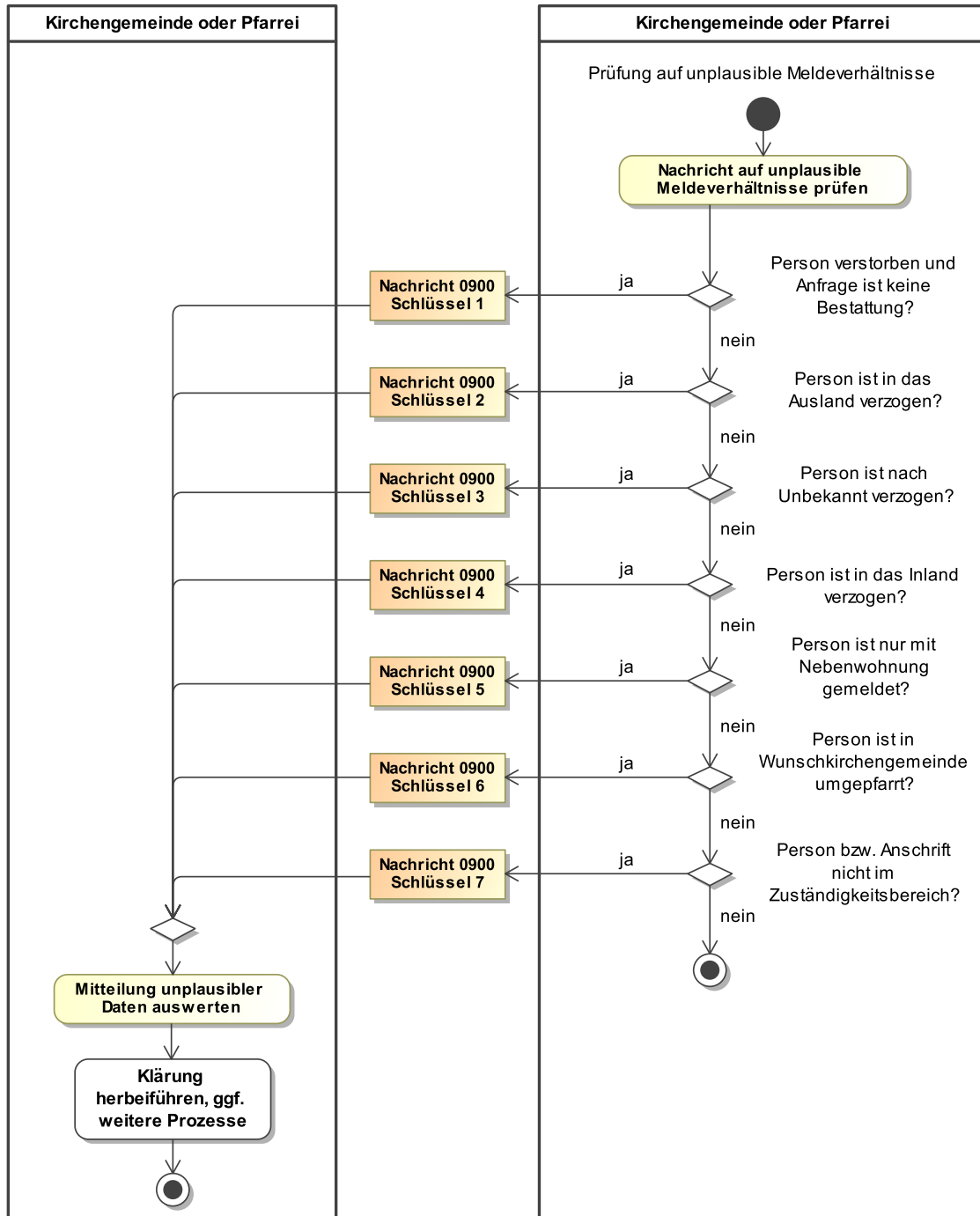
#### **Mitteilung unplausibler Daten auswerten**

Die Kirchengemeinde oder Pfarrei wertet die [Nachricht 0900](#) aus.

#### **Klärung herbeiführen, ggf. weitere Prozesse**

Die Kirchengemeinde oder Pfarrei klärt den Sachverhalt und stößt ggf. weitere Prozesse an.

Abbildung V.4.7. Die Prüfung auf un plausible Meldeverhältnisse.



## Verwendung bestimmter Schlüssel

### 1. Mitteilung unplausibler Daten

Für die Rückweisung aufgrund unplausibler Meldeverhältnisse sind in der Mitteilung unplausibler Daten im Element **grund** nur die Codes 1, 2, 3, 4, 5, 6 und 7 aus der Codeliste [Abschnitt VII. D.2.15, „Unplausible Daten“](#) zulässig.

**Besonderheiten**

keine

## V.5 Datentypen

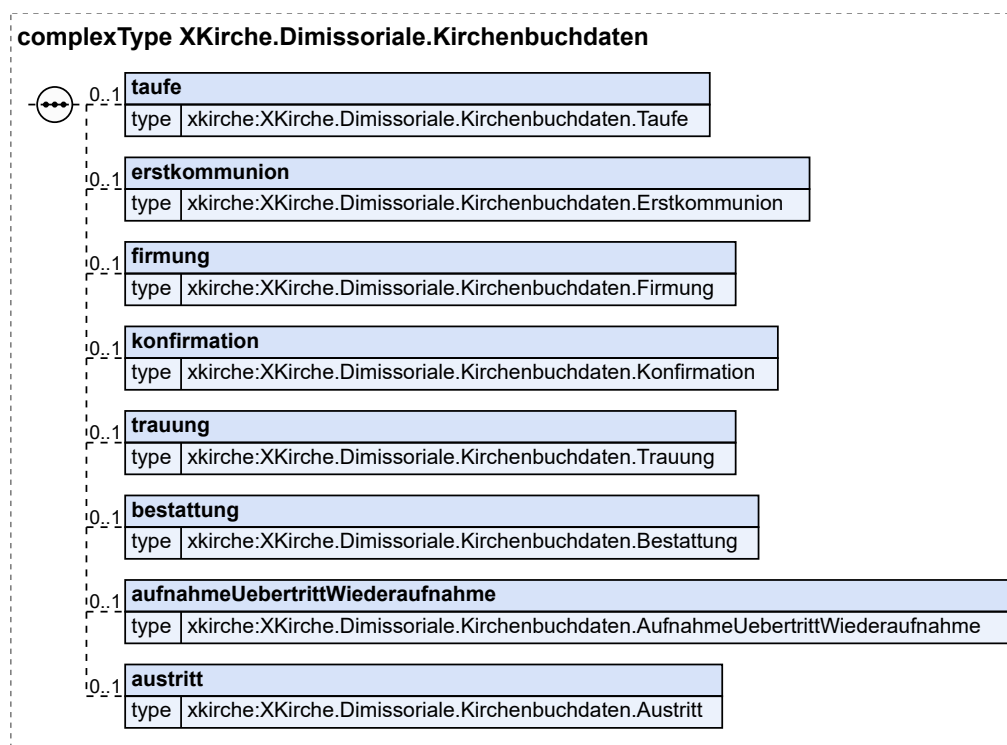
In diesem Abschnitt werden die für den [Teil V, „Dimissoriale im Sinne von XKirche“](#) relevanten Datentypen beschrieben. Für Informationen über die allgemeinen Datentypen sei auf [Kapitel II.3 auf Seite 15](#) verwiesen.

### V.5.1 Kirchenbuchdaten

Typ: `XKirche.Dimissoriale.Kirchenbuchdaten`

Dieser Datentyp umfasst die Kirchenbuchdaten.

Abbildung V.5.1. `XKirche.Dimissoriale.Kirchenbuchdaten`



Kindelemente von <code>XKirche.Dimissoriale.Kirchenbuchdaten</code>				
Kindelement	Typ	Anz.	Ref.	Seite
<b>taufe</b>	<code>XKirche.Dimissoriale.Kirchenbuchdaten.Taufe</code>	<b>0..1</b>	<a href="#">V.5.8</a>	<a href="#">133</a>
Mit diesem Element werden die Daten zur Taufe der Person übermittelt.				
<b>erstkommunion</b>	<code>XKirche.Dimissoriale.Kirchenbuchdaten.Erstkommunion</code>	<b>0..1</b>	<a href="#">V.5.5</a>	<a href="#">129</a>

Kindelemente von <code>XKirche.Dimissoriale.Kirchenbuchdaten</code>				
Kindelement	Typ	Anz.	Ref.	Seite
Mit diesem Element werden die Daten zur Erstkommunion der Person übermittelt.				
<b>firmung</b>	<code>XKirche.Dimissoriale.Kirchenbuchdaten.Firmung</code>	0..1	V.5.6	130
Mit diesem Element werden die Daten zur Firmung der Person übermittelt.				
<b>konfirmation</b>	<code>XKirche.Dimissoriale.Kirchenbuchdaten.Konfirmation</code>	0..1	V.5.7	132
Mit diesem Element werden die Daten zur Konfirmation der Person übermittelt.				
<b>trauung</b>	<code>XKirche.Dimissoriale.Kirchenbuchdaten.Trauung</code>	0..1	V.5.9	136
Mit diesem Element werden die Daten zur Trauung der Person übermittelt.				
<b>bestattung</b>	<code>XKirche.Dimissoriale.Kirchenbuchdaten.Bestattung</code>	0..1	V.5.4	126
Mit diesem Element werden die Daten zur Bestattung der Person übermittelt.				
<b>aufnahmeUebertrittWiederaufnahme</b>	<code>XKirche.Dimissoriale.Kirchenbuchdaten.AufnahmeUebertrittWiederaufnahme</code>	0..1	V.5.2	122
Mit diesem Element werden die Daten zur Aufnahme, zum Übertritt oder zur Wiederaufnahme der Person übermittelt.				
<b>austritt</b>	<code>XKirche.Dimissoriale.Kirchenbuchdaten.Austritt</code>	0..1	V.5.3	125
Mit diesem Element werden die Daten zum Austritt der Person übermittelt.				

### V.5.1.1 Nutzung des Datentyps

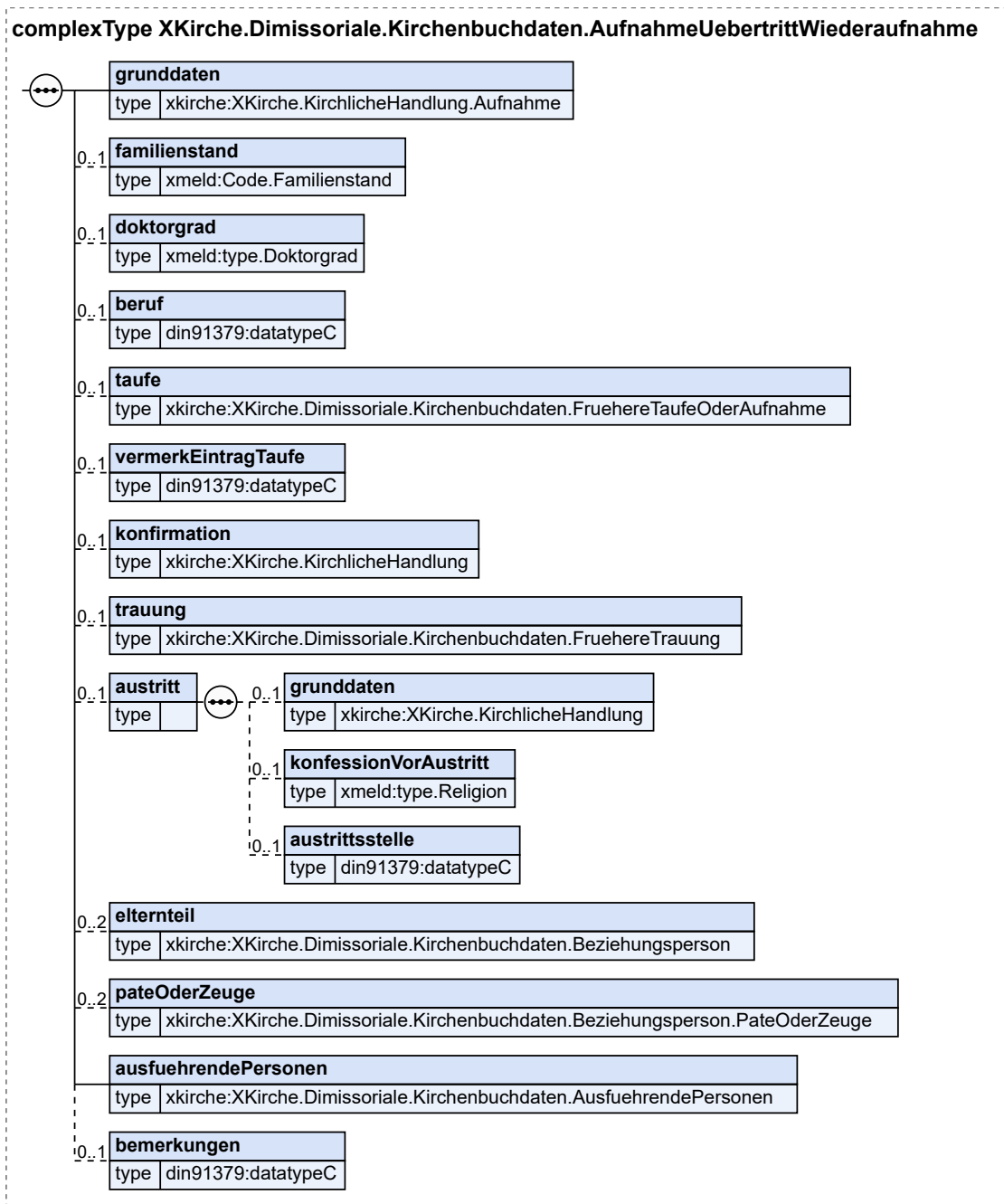
Dieser Typ kann in den folgenden Nachrichten übermittelt werden: [0203](#)

### V.5.2 Kirchenbuchdaten zu Aufnahme, Übertritt und Wiederaufnahme

Typ: `XKirche.Dimissoriale.Kirchenbuchdaten.AufnahmeUebertrittWiederaufnahme`

Dieser Datentyp umfasst die Kirchenbuchdaten zur Aufnahme, zum Übertritt und zur Wiederaufnahme.

Abbildung V.5.2. XKirche.Dimissoriale.Kirchenbuchdaten.AufnahmeUebertrittWiederaufnahme



Kindelemente von XKirche.Dimissoriale.Kirchenbuchdaten.AufnahmeUebertrittWiederaufnahme				
Kindelement	Typ	Anz.	Ref.	Seite
grunddaten	XKirche.KirchlicheHandlung.Aufnahme	1	II.3.2.10	22
Mit diesem Element werden die Grunddaten zur aktuellen kirchlichen Handlung übermittelt.				

<b>Kindelemente von XKirche.Dimissoriale.Kirchenbuchdaten.AufnahmeUebertrittWiederaufnahme</b>				
<b>Kindelement</b>	<b>Typ</b>	<b>Anz.</b>	<b>Ref.</b>	<b>Seite</b>
<b>familienstand</b>	Code.Familienstand	0..1	II.5.2	51
Mit diesem Element werden die Daten zum Familienstand der Person übermittelt.				
<b>doktorgrad</b>	type.Doktorgrad	0..1	II.5.2	51
Mit diesem Element werden die Daten zum Doktorgrad der Person übermittelt.				
<b>beruf</b>	datatypeC	0..1	II.5.3	52
Mit diesem Element wird der Beruf der Person übermittelt.				
<b>taufe</b>	XKirche.Dimissoriale.Kirchenbuchdaten.FruhereTaufeOderAufnahme	0..1	V.5.16	142
Mit diesem Element werden die Daten der Taufe der Person übermittelt.				
<b>vermerkEintragTaufe</b>	datatypeC	0..1	II.5.3	52
Mit diesem Element wird der Vermerk über den Eintrag der Taufe im Taufbuch übermittelt.				
<b>konfirmation</b>	XKirche.KirchlicheHandlung	0..1	II.3.2.1	15
Mit diesem Element werden die Daten der Konfirmation der Person übermittelt.				
<b>trauung</b>	XKirche.Dimissoriale.Kirchenbuchdaten.FruhereTrauung	0..1	V.5.17	143
Mit diesem Element werden die Angaben zur letzten früheren Trauung übermittelt.				
<b>austritt</b>		0..1		
Mit diesem Element werden die Daten des letzten früheren Austritts übermittelt.				
<b>grunddaten</b>	XKirche.KirchlicheHandlung	0..1	II.3.2.1	15
Mit diesem Element werden die Grunddaten des letzten früheren Austritts übermittelt.				
<b>konfessionVorAustritt</b>	type.Religion	0..1	II.5.2	51
Mit diesem Element wird die Konfession vor dem letzten früheren Austritt übermittelt.				
<b>austrittsstelle</b>	datatypeC	0..1	II.5.3	52
Mit diesem Element wird die Bezeichnung der Stelle bzw. der Behörde übermittelt, in der der letzte frühere Austritt vollzogen wurde.				
<b>elternanteil</b>	XKirche.Dimissoriale.Kirchenbuchdaten.Beziehungsperson	0..2	V.5.13	140
Mit diesem Element werden die Daten des Elternanteils der Person übermittelt.				
<b>pateOderZeuge</b>	XKirche.Dimissoriale.Kirchenbuchdaten.Beziehungsperson.PateOderZeuge	0..2	V.5.15	142
Mit diesem Element werden die Daten des Paten oder Zeugen übermittelt.				
<b>ausfuehrendePersonen</b>	XKirche.Dimissoriale.Kirchenbuchdaten.AusfuehrendePersonen	1	V.5.12	139
Mit diesem Element werden die Daten der die kirchliche Handlung ausführenden Personen übermittelt. Mindestens das Kindelement <b>handlungsspendendePerson</b> ist zu übermitteln.				
<b>bemerkungen</b>	datatypeC	0..1	II.5.3	52
Mit diesem Element werden Bemerkungen zum Kirchenbucheintrag übermittelt.				

## V.5.2.1 Nutzung des Datentyps

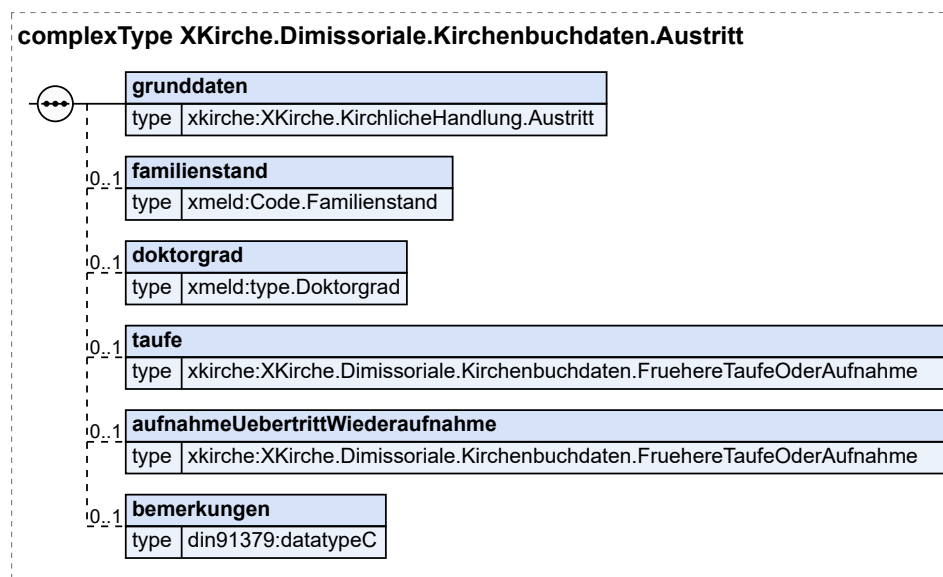
Dieser Typ kann in den folgenden Nachrichten übermittelt werden: [0203](#)

## V.5.3 Kirchenbuchdaten zum Austritt

Typ: `XKirche.Dimissoriale.Kirchenbuchdaten.Austritt`

Dieser Datentyp umfasst die Kirchenbuchdaten zum Austritt.

Abbildung V.5.3. `XKirche.Dimissoriale.Kirchenbuchdaten.Austritt`



Kindelemente von <code>XKirche.Dimissoriale.Kirchenbuchdaten.Austritt</code>				
Kindelement	Typ	Anz.	Ref.	Seite
<b>grunddaten</b>	<code>XKirche.KirchlicheHandlung.Austritt</code>	1	<a href="#">II.3.2.11</a>	23
Mit diesem Element werden die Grunddaten zum Austritt übermittelt.				
<b>familienstand</b>	<code>Code.Familienstand</code>	0..1	<a href="#">II.5.2</a>	51
Mit diesem Element werden die Daten zum Familienstand der Person übermittelt.				
<b>doktorgrad</b>	<code>type.Doktorgrad</code>	0..1	<a href="#">II.5.2</a>	51
Mit diesem Element werden die Daten zum Doktorgrad der Person übermittelt.				
<b>taufe</b>	<code>XKirche.Dimissoriale.Kirchenbuchdaten.FruhereTaufeOderAufnahme</code>	0..1	<a href="#">V.5.16</a>	142
Mit diesem Element werden die Daten zur Taufe der Person übermittelt.				
<b>aufnahmeUebertrittWiederaufnahme</b>	<code>XKirche.Dimissoriale.Kirchenbuchdaten.FruhereTaufeOderAufnahme</code>	0..1	<a href="#">V.5.16</a>	142
Mit diesem Element werden die Daten zur Aufnahme, zum Übertritt oder zur Wiederaufnahme der Person übermittelt.				

Kindelemente von <code>XKirche.Dimissoriale.Kirchenbuchdaten.Austritt</code>				
Kindelement	Typ	Anz.	Ref.	Seite
<code>bemerkungen</code>	<code>datatypeC</code>	0..1	<a href="#">II.5.3</a>	<a href="#">52</a>
Mit diesem Element werden Bemerkungen zum Kirchenbucheintrag übermittelt.				

### V.5.3.1 Nutzung des Datentyps

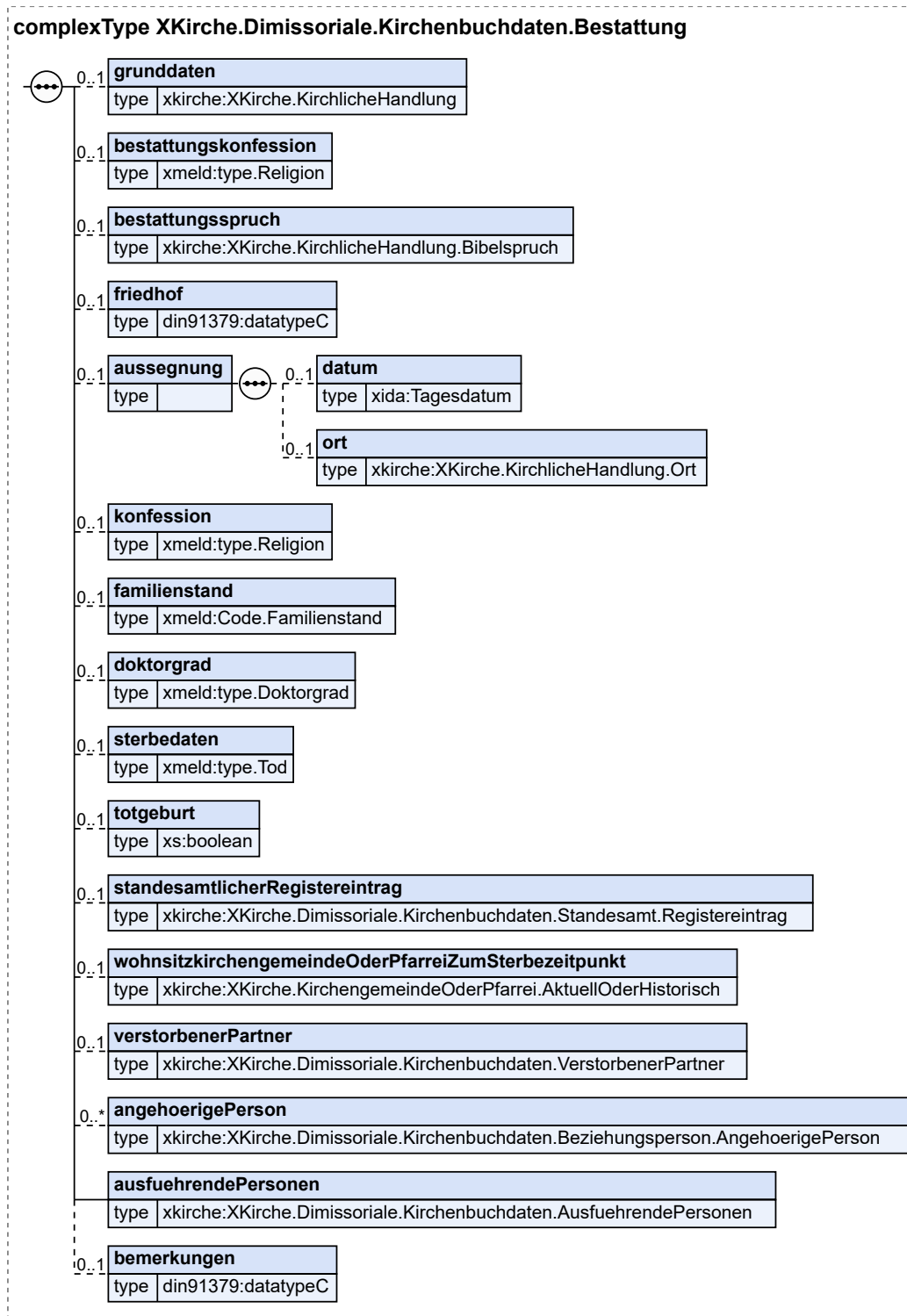
Dieser Typ kann in den folgenden Nachrichten übermittelt werden: [0203](#)

### V.5.4 Kirchenbuchdaten zur Bestattung

Typ: `XKirche.Dimissoriale.Kirchenbuchdaten.Bestattung`

Dieser Datentyp umfasst die Kirchenbuchdaten zur Bestattung.

Abbildung V.5.4. XKirche.Dimissoriale.Kirchenbuchdaten.Bestattung



Kindelemente von <code>XKirche.Dimissoriale.Kirchenbuchdaten.Bestattung</code>				
Kindelement	Typ	Anz.	Ref.	Seite
<b>grunddaten</b>	<code>XKirche.KirchlicheHandlung</code>	<b>0..1</b>	<a href="#">II.3.2.1</a>	15
Mit diesem Element werden die Grunddaten zur Bestattung übermittelt.				
<b>bestattungskonfession</b>	<code>type.Religion</code>	<b>0..1</b>	<a href="#">II.5.2</a>	51
Mit diesem Element wird die Bestattungskonfession der Person übermittelt.				
<b>bestattungsspruch</b>	<code>XKirche.KirchlicheHandlung.Bibelspruch</code>	<b>0..1</b>	<a href="#">II.3.2.2</a>	16
Mit diesem Element wird der Bibelspruch zur Bestattung inklusive Angabe der Bibelstelle übermittelt.				
<b>friedhof</b>	<code>datatypeC</code>	<b>0..1</b>	<a href="#">II.5.3</a>	52
Mit diesem Element wird die Bezeichnung des Friedhofs übermittelt.				
<b>aussegnung</b>		<b>0..1</b>		
Mit diesem Element werden die Daten zur Aussegnung übermittelt.				
<b>datum</b>	<code>Tagesdatum</code>	<b>0..1</b>	<a href="#">II.5.1</a>	51
Mit diesem Element wird das Datum der Aussegnung übermittelt.				
<b>ort</b>	<code>XKirche.KirchlicheHandlung.Ort</code>	<b>0..1</b>	<a href="#">II.3.2.5</a>	18
Mit diesem Element wird der Ort der Aussegnung übermittelt.				
<b>konfession</b>	<code>type.Religion</code>	<b>0..1</b>	<a href="#">II.5.2</a>	51
Mit diesem Element wird die Konfession der Person übermittelt.				
<b>familienstand</b>	<code>Code.Familienstand</code>	<b>0..1</b>	<a href="#">II.5.2</a>	51
Mit diesem Element werden die Daten zum Familienstand der Person übermittelt.				
<b>doktorgrad</b>	<code>type.Doktorgrad</code>	<b>0..1</b>	<a href="#">II.5.2</a>	51
Mit diesem Element werden die Daten zum Doktorgrad der Person übermittelt.				
<b>sterbedaten</b>	<code>type.Tod</code>	<b>0..1</b>	<a href="#">II.5.2</a>	51
Mit diesem Element werden die Sterbedaten übermittelt. Sofern ein Todeszeitraum angegeben wird, ist der letzte Tag dieses Zeitraums zu übermitteln.				
<b>totgeburt</b>	<code>xs:boolean</code>	<b>0..1</b>		
Dieses Element wird übermittelt, falls es sich um eine Totgeburt handelt.				
In diesem Element/Attribut ist nur der Wert „true“ zulässig (fixed-Wert).				
<b>standesamtlicherRegistereintrag</b>	<code>XKirche.Dimissoriale.Kirchenbuchdaten.Standesamt.Registereintrag</code>	<b>0..1</b>	<a href="#">V.5.20</a>	147
Mit diesem Element werden die Daten zum standesamtlichen Registereintrag zum Tode der Person übermittelt.				
<b>wohnsitzkirchengemeindeOderPfarreiZumSterbezeitpunkt</b>	<code>XKirche.KirchengemeindeOderPfarrei.AktuellOderHistorisch</code>	<b>0..1</b>	<a href="#">II.3.3.2</a>	29
Mit diesem Element werden die Daten zur Wohnsitzkirchengemeinde oder -pfarrei zum Sterbezeitpunkt übermittelt.				
<b>verstorbenerPartner</b>	<code>XKirche.Dimissoriale.Kirchenbuchdaten.VerstorbenerPartner</code>	<b>0..1</b>	<a href="#">V.5.21</a>	148
Mit diesem Element werden die Daten des verstorbenen Partners der Person übermittelt.				
<b>angehoerigePerson</b>	<code>XKirche.Dimissoriale.Kirchenbuchdaten.</code>	<b>0..n</b>	<a href="#">V.5.14</a>	141

Kindelemente von <code>XKirche.Dimissoriale.Kirchenbuchdaten.Bestattung</code>				
Kindelement	Typ	Anz.	Ref.	Seite
	<code>Beziehungsperson.</code> <code>AngehoerigePerson</code>			
Mit diesem Element werden die Daten der angehörigen Person übermittelt.				
<code>ausfuehrendePersonen</code>	<code>XKirche.Dimissoriale.</code> <code>Kirchenbuchdaten.</code> <code>AusfuehrendePersonen</code>	1	V.5.12	139
Mit diesem Element werden die Daten der die kirchliche Handlung ausführenden Personen übermittelt. Mindestens das Kindelement <code>handlungsspendendePerson</code> ist zu übermitteln.				
<code>bemerkungen</code>	<code>datatypeC</code>	0..1	II.5.3	52
Mit diesem Element werden Bemerkungen zum Kirchenbucheintrag übermittelt.				

### V.5.4.1 Nutzung des Datentyps

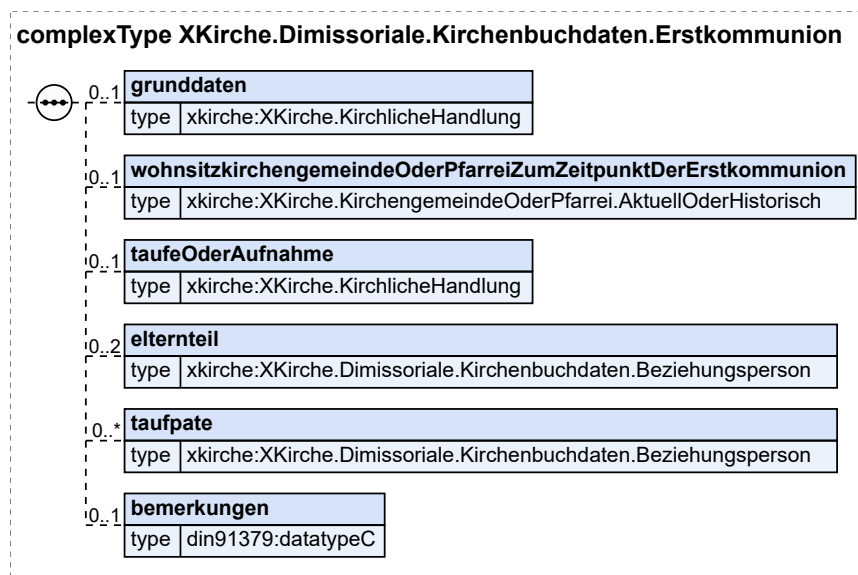
Dieser Typ kann in den folgenden Nachrichten übermittelt werden: [0203](#)

### V.5.5 Kirchenbuchdaten zur Erstkommunion

Typ: `XKirche.Dimissoriale.Kirchenbuchdaten.Erstkommunion`

Dieser Datentyp umfasst die Kirchenbuchdaten zur Erstkommunion.

Abbildung V.5.5. `XKirche.Dimissoriale.Kirchenbuchdaten.Erstkommunion`



Kindelemente von <code>XKirche.Dimissoriale.Kirchenbuchdaten.Erstkommunion</code>				
Kindelement	Typ	Anz.	Ref.	Seite
<code>grunddaten</code>	<code>XKirche.KirchlicheHandlung</code>	0..1	II.3.2.1	15
Mit diesem Element werden die Grunddaten zur Erstkommunion übermittelt.				

Kindelemente von <code>XKirche.Dimissoriale.Kirchenbuchdaten.Erstkommunion</code>				
Kindelement	Typ	Anz.	Ref.	Seite
<code>wohnsitzkirchengemeindeOderPfarreiZumZeitpunktDerErstkommunion</code>	<code>XKirche.KirchengemeindeOderPfarrei.AktuellOderHistorisch</code>	0..1	<a href="#">II.3.3.2</a>	29
Mit diesem Element werden die Daten zur Wohnsitzkirchengemeinde oder -pfarrei zum Zeitpunkt der Erstkommunion übermittelt.				
<code>taufeOderAufnahme</code>	<code>XKirche.KirchlicheHandlung</code>	0..1	<a href="#">II.3.2.1</a>	15
Mit diesem Element werden die Daten zur Taufe oder Aufnahme der Person übermittelt.				
<code>elternteil</code>	<code>XKirche.Dimissoriale.Kirchenbuchdaten.Beziehungsperson</code>	0..2	<a href="#">V.5.13</a>	140
Mit diesem Element werden die Daten des Elternteils der Person übermittelt.				
<code>taufpate</code>	<code>XKirche.Dimissoriale.Kirchenbuchdaten.Beziehungsperson</code>	0..n	<a href="#">V.5.13</a>	140
Mit diesem Element werden die Daten des Taufpaten übermittelt.				
<code>bemerkungen</code>	<code>datatypeC</code>	0..1	<a href="#">II.5.3</a>	52
Mit diesem Element werden Bemerkungen zum Kirchenbucheintrag übermittelt.				

### V.5.5.1 Nutzung des Datentyps

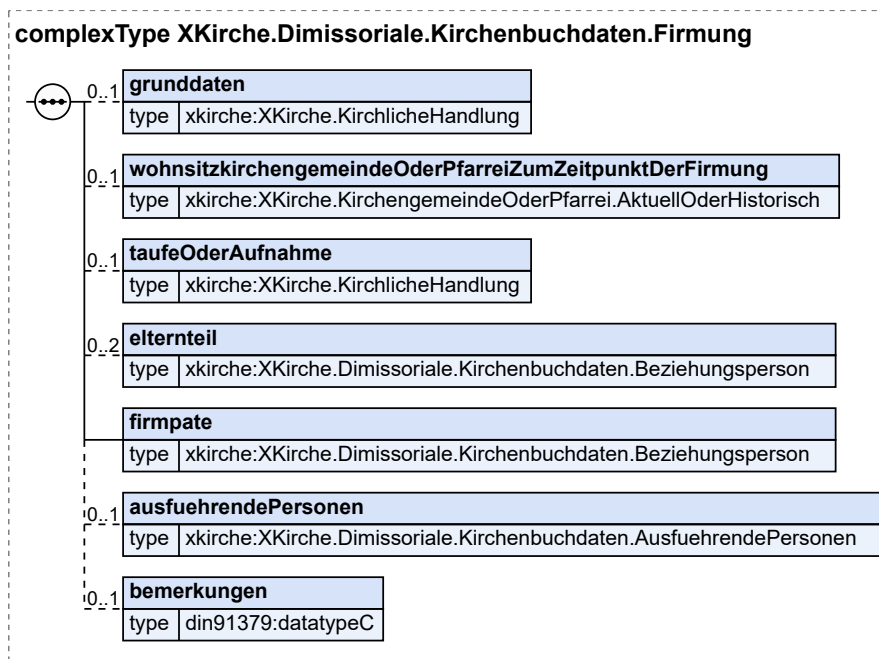
Dieser Typ kann in den folgenden Nachrichten übermittelt werden: [0203](#)

### V.5.6 Kirchenbuchdaten zur Firmung

Typ: `XKirche.Dimissoriale.Kirchenbuchdaten.Firmung`

Dieser Datentyp umfasst die Kirchenbuchdaten zur Firmung.

Abbildung V.5.6. XKirche.Dimissoriale.Kirchenbuchdaten.Firmung



Kindelemente von XKirche.Dimissoriale.Kirchenbuchdaten.Firmung				
Kindelement	Typ	Anz.	Ref.	Seite
<b>grunddaten</b>	XKirche.KirchlicheHandlung	0..1	II.3.2.1	15
Mit diesem Element werden die Grunddaten zur Firmung übermittelt.				
<b>wohn-sitzkirchengemeindeOderPfarreiZumZeitpunktDerFirmung</b>	XKirche.KirchengemeindeOderPfarrei.AktuellOderHistorisch	0..1	II.3.3.2	29
Mit diesem Element werden die Daten zur Wohnsitzkirchengemeinde oder -pfarrei zum Zeitpunkt der Firmung übermittelt.				
<b>taufeOderAufnahme</b>	XKirche.KirchlicheHandlung	0..1	II.3.2.1	15
Mit diesem Element werden die Daten zur Taufe oder Aufnahme der Person übermittelt.				
<b>elternteil</b>	XKirche.Dimissoriale.Kirchenbuchdaten.Beziehungsperson	0..2	V.5.13	140
Mit diesem Element werden die Daten des Elternteils der Person übermittelt.				
<b>firmpate</b>	XKirche.Dimissoriale.Kirchenbuchdaten.Beziehungsperson	1	V.5.13	140
Mit diesem Element werden die Daten des Firmpaten übermittelt.				
<b>ausfuehrendePersonen</b>	XKirche.Dimissoriale.Kirchenbuchdaten.AusfuehrendePersonen	0..1	V.5.12	139
Mit diesem Element werden die Daten der die kirchliche Handlung ausführenden Personen übermittelt.				
<b>bemerkungen</b>	datatypeC	0..1	II.5.3	52
Mit diesem Element werden Bemerkungen zum Kirchenbucheintrag übermittelt.				

## V.5.6.1 Nutzung des Datentyps

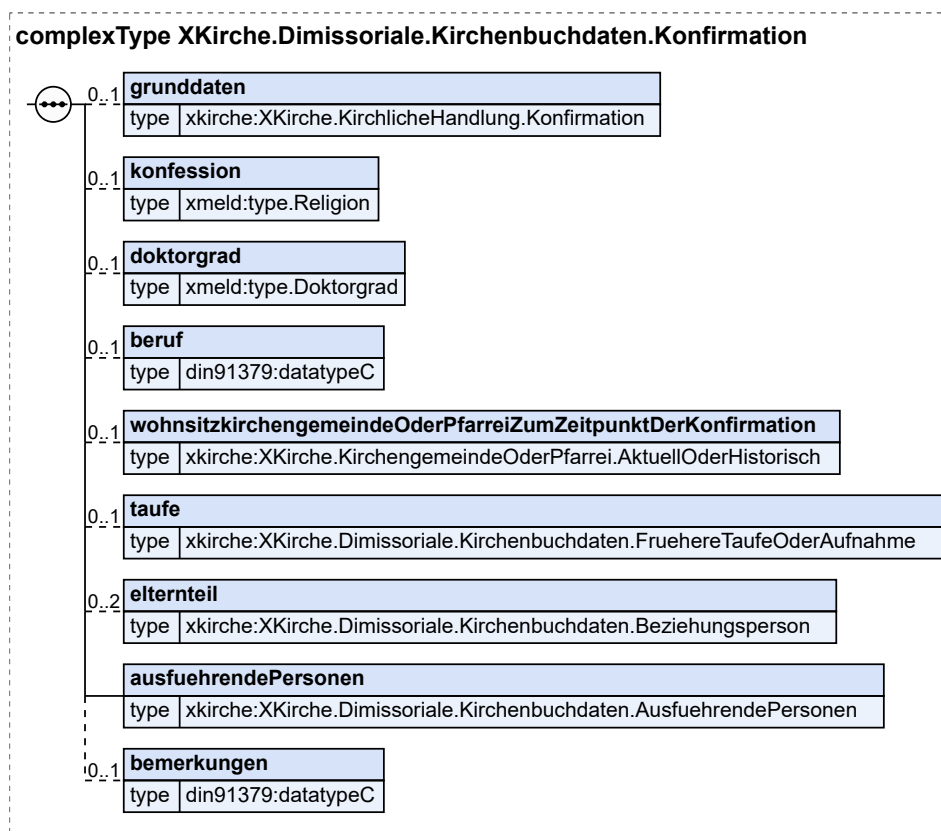
Dieser Typ kann in den folgenden Nachrichten übermittelt werden: [0203](#)

## V.5.7 Kirchenbuchdaten zur Konfirmation

Typ: `XKirche.Dimissoriale.Kirchenbuchdaten.Konfirmation`

Dieser Datentyp umfasst die Kirchenbuchdaten zur Konfirmation.

Abbildung V.5.7. `XKirche.Dimissoriale.Kirchenbuchdaten.Konfirmation`



Kindelemente von <code>XKirche.Dimissoriale.Kirchenbuchdaten.Konfirmation</code>				
Kindelement	Typ	Anz.	Ref.	Seite
<b>grunddaten</b>	<code>XKirche.KirchlicheHandlung.Konfirmation</code>	<b>0..1</b>	<a href="#">II.3.2.13</a>	<a href="#">25</a>
Mit diesem Element werden die Grunddaten zur Konfirmation übermittelt.				
<b>konfession</b>	<code>type.Religion</code>	<b>0..1</b>	<a href="#">II.5.2</a>	<a href="#">51</a>
Mit diesem Element werden die Daten zur Konfession der Person übermittelt.				
<b>doktorgrad</b>	<code>type.Doktorgrad</code>	<b>0..1</b>	<a href="#">II.5.2</a>	<a href="#">51</a>
Mit diesem Element werden die Daten zum Doktorgrad der Person übermittelt.				

Kindelemente von <code>XKirche.Dimissoriale.Kirchenbuchdaten.Konfirmation</code>				
Kindelement	Typ	Anz.	Ref.	Seite
<b>beruf</b>	<code>datatypeC</code>	<b>0..1</b>	<a href="#">II.5.3</a>	<a href="#">52</a>
Mit diesem Element wird der Beruf der Person übermittelt.				
<b>wohnsitzkirchengemeindeOderPfarreiZumZeitpunktDerKonfirmation</b>	<code>XKirche.KirchengemeindeOderPfarrei.AktuellOderHistorisch</code>	<b>0..1</b>	<a href="#">II.3.3.2</a>	<a href="#">29</a>
Mit diesem Element werden die Daten zur Wohnsitzkirchengemeinde oder -pfarrei zum Zeitpunkt der Konfirmation übermittelt.				
<b>taufe</b>	<code>XKirche.Dimissoriale.Kirchenbuchdaten.FruehereTaufeOderAufnahme</code>	<b>0..1</b>	<a href="#">V.5.16</a>	<a href="#">142</a>
Mit diesem Element werden die Daten zur Taufe der Person übermittelt.				
<b>eltern teil</b>	<code>XKirche.Dimissoriale.Kirchenbuchdaten.Beziehungsperson</code>	<b>0..2</b>	<a href="#">V.5.13</a>	<a href="#">140</a>
Mit diesem Element werden die Daten des Elternteils der Person übermittelt.				
<b>ausfuehrendePersonen</b>	<code>XKirche.Dimissoriale.Kirchenbuchdaten.AusfuehrendePersonen</code>	<b>1</b>	<a href="#">V.5.12</a>	<a href="#">139</a>
Mit diesem Element werden die Daten der die kirchliche Handlung ausführenden Personen übermittelt. Mindestens das Kindelement <code>handlungsspendendePerson</code> ist zu übermitteln.				
<b>bemerkungen</b>	<code>datatypeC</code>	<b>0..1</b>	<a href="#">II.5.3</a>	<a href="#">52</a>
Mit diesem Element werden Bemerkungen zum Kirchenbucheintrag übermittelt.				

### V.5.7.1 Nutzung des Datentyps

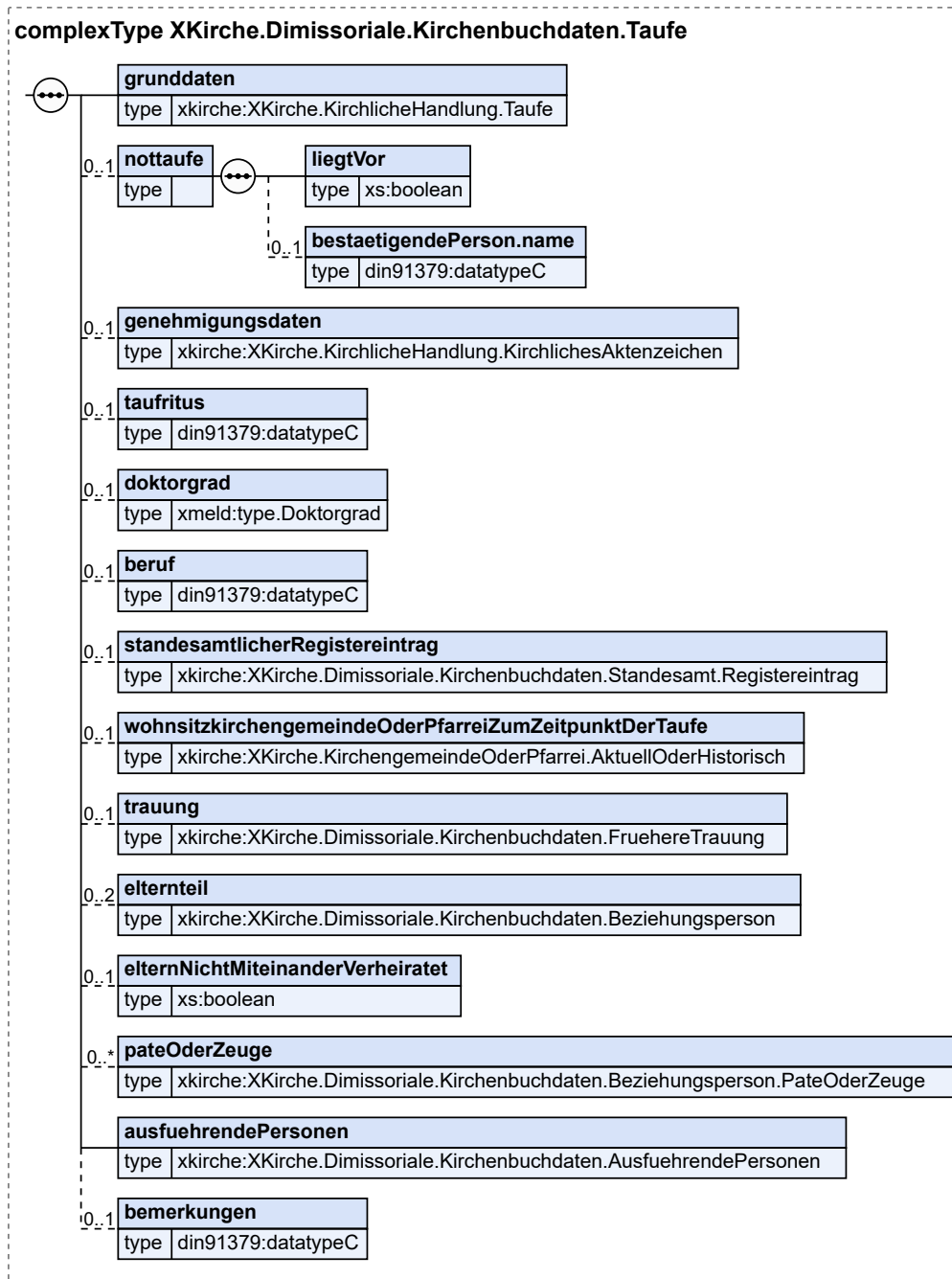
Dieser Typ kann in den folgenden Nachrichten übermittelt werden: [0203](#)

### V.5.8 Kirchenbuchdaten zur Taufe

Typ: `XKirche.Dimissoriale.Kirchenbuchdaten.Taufe`

Dieser Datentyp umfasst die Kirchenbuchdaten zur Taufe.

Abbildung V.5.8. XKirche.Dimissoriale.Kirchenbuchdaten.Taufe



Kindelemente von XKirche.Dimissoriale.Kirchenbuchdaten.Taufe				
Kindelement	Typ	Anz.	Ref.	Seite
grunddaten	XKirche.KirchlicheHandlung.Taufe	1	II.3.2.14	25
Mit diesem Element werden die Grunddaten zur Taufe übermittelt.				
nottaufe		0..1		
Mit diesem Element werden die Daten zu einer Nottaufe übermittelt.				

Kindelemente von <code>XKirche.Dimissoriale.Kirchenbuchdaten.Taufe</code>				
Kindelement	Typ	Anz.	Ref.	Seite
<b>liegtVor</b>	<code>xs:boolean</code>	1		
Mit diesem Element wird die Tatsache übermittelt, dass es sich um eine Nottaufe handelt. In diesem Element/Attribut ist nur der Wert „true“ zulässig (fixed-Wert).				
<b>bestaetigendePerson.name</b>	<code>datatypeC</code>	0..1	II.5.3	52
Mit diesem Element wird der Name der die Nottaufe bestätigenden Person übermittelt.				
<b>genehmigungsdaten</b>	<code>XKirche.KirchlicheHandlung.KirchlichesAktENZEICHEN</code>	0..1	II.3.2.4	17
Mit diesem Element werden die Daten zur Genehmigung der Taufe auf Eid, der Erwachsenentaufe oder des Taufnachweises durch Zeugen übermittelt.				
<b>taufritus</b>	<code>datatypeC</code>	0..1	II.5.3	52
Mit diesem Element wird der Taufritus übermittelt.				
<b>doktorgrad</b>	<code>type.Doktorgrad</code>	0..1	II.5.2	51
Mit diesem Element werden die Daten zum Doktorgrad der Person übermittelt.				
<b>beruf</b>	<code>datatypeC</code>	0..1	II.5.3	52
Mit diesem Element wird der Beruf der Person übermittelt.				
<b>standesamtlicherRegistereintrag</b>	<code>XKirche.Dimissoriale.Kirchenbuchdaten.Standesamt.Registereintrag</code>	0..1	V.5.20	147
Mit diesem Element werden die Daten zur standesamtlichen Geburtseintragung der Person übermittelt.				
<b>wohnsitzkirchengemeindeOderPfarreiZumZeitpunktDerTaufe</b>	<code>XKirche.KirchengemeindeOderPfarrei.AktuellOderHistorisch</code>	0..1	II.3.3.2	29
Mit diesem Element werden die Daten zur Wohnsitzkirchengemeinde oder -pfarrei zum Zeitpunkt der Taufe übermittelt.				
<b>trauung</b>	<code>XKirche.Dimissoriale.Kirchenbuchdaten.FruhereTrauung</code>	0..1	V.5.17	143
Mit diesem Element werden die Angaben zur Trauung übermittelt.				
<b>elternanteil</b>	<code>XKirche.Dimissoriale.Kirchenbuchdaten.Beziehungsperson</code>	0..2	V.5.13	140
Mit diesem Element werden die Daten des Elternteils der Person übermittelt.				
<b>elternNichtMiteinanderVerheiratet</b>	<code>xs:boolean</code>	0..1		
Dieses Element wird übermittelt, falls die Eltern der Person nicht miteinander verheiratet sind. In diesem Element/Attribut ist nur der Wert „true“ zulässig (fixed-Wert).				
<b>pateOderZeuge</b>	<code>XKirche.Dimissoriale.Kirchenbuchdaten.Beziehungsperson.PateOderZeuge</code>	0..n	V.5.15	142
Mit diesem Element werden die Daten des Paten oder Zeugen übermittelt.				
<b>ausfuehrendePersonen</b>	<code>XKirche.Dimissoriale.Kirchenbuchdaten.AusfuehrendePersonen</code>	1	V.5.12	139
Mit diesem Element werden die Daten der die kirchliche Handlung ausführenden Personen übermittelt. Mindestens das Kindelement <code>handlungsspendendePerson</code> ist zu übermitteln.				
<b>bemerkungen</b>	<code>datatypeC</code>	0..1	II.5.3	52

Kindelemente von <code>xKirche.Dimissoriale.Kirchenbuchdaten.Taufe</code>				
Kindelement	Typ	Anz.	Ref.	Seite
Mit diesem Element werden Bemerkungen zum Kirchenbucheintrag übermittelt.				

### V.5.8.1 Nutzung des Datentyps

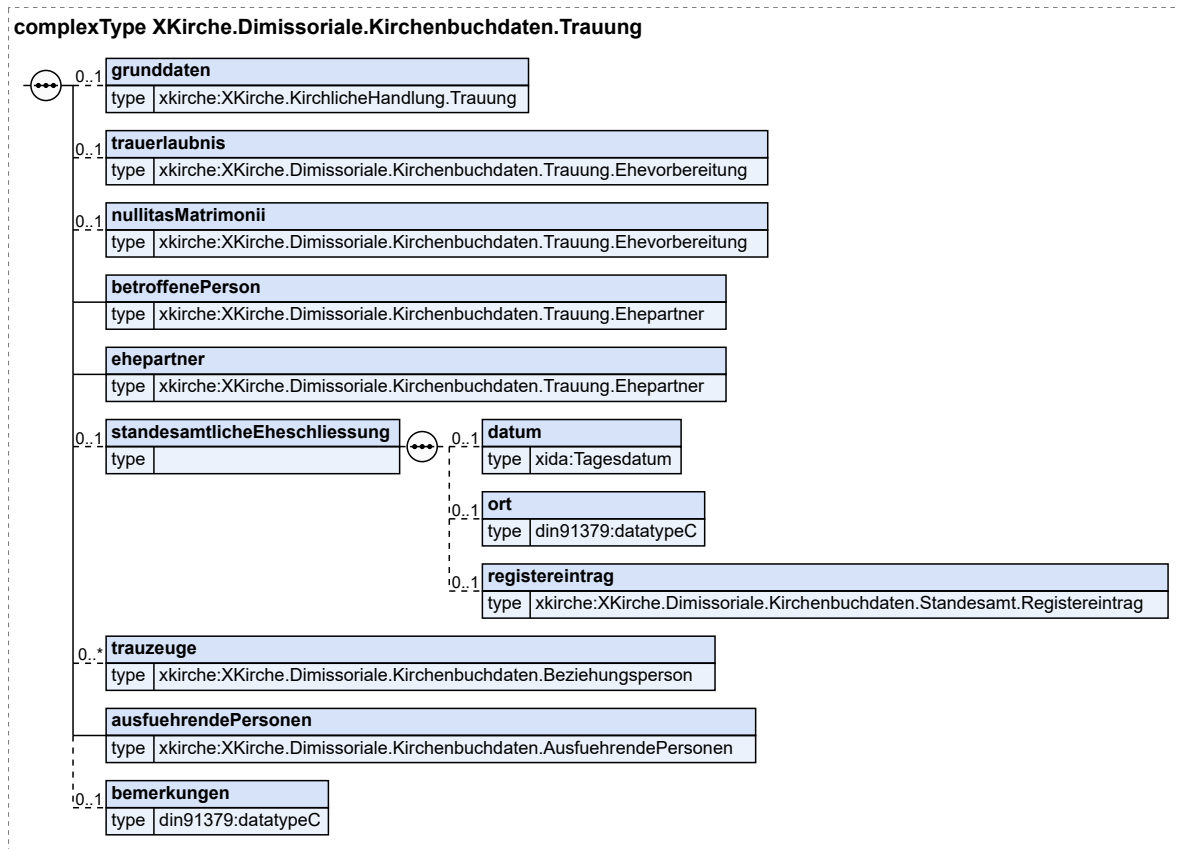
Dieser Typ kann in den folgenden Nachrichten übermittelt werden: [0203](#)

## V.5.9 Kirchenbuchdaten zur Trauung

Typ: `xKirche.Dimissoriale.Kirchenbuchdaten.Trauung`

Dieser Datentyp umfasst die Kirchenbuchdaten zur Trauung.

Abbildung V.5.9. `xKirche.Dimissoriale.Kirchenbuchdaten.Trauung`



Kindelemente von <code>xKirche.Dimissoriale.Kirchenbuchdaten.Trauung</code>				
Kindelement	Typ	Anz.	Ref.	Seite
<b>grunddaten</b>	<code>xKirche.KirchlicheHandlung.Trauung</code>	<b>0..1</b>	<a href="#">II.3.2.15</a>	<a href="#">27</a>
Mit diesem Element werden die Grunddaten zur Trauung übermittelt.				

Kindelemente von XKirche.Dimissoriale.Kirchenbuchdaten.Trauung				
Kindelement	Typ	Anz.	Ref.	Seite
<b>trauerlaubnis</b>	XKirche.Dimissoriale. Kirchenbuchdaten.Trauung. Ehevorbereitung	0..1	V.5.19	146
Mit diesem Element werden die Daten der Trauerlaubnis übermittelt.				
<b>nullitasMatrimonii</b>	XKirche.Dimissoriale. Kirchenbuchdaten.Trauung. Ehevorbereitung	0..1	V.5.19	146
Mit diesem Element werden die Daten der Nullitas Matrimonii übermittelt.				
<b>betroffenePerson</b>	XKirche.Dimissoriale. Kirchenbuchdaten.Trauung. Ehepartner	1	V.5.18	144
Mit diesem Element werden die Daten der betroffenen Person zur Trauung übermittelt.				
<b>ehepartner</b>	XKirche.Dimissoriale. Kirchenbuchdaten.Trauung. Ehepartner	1	V.5.18	144
Mit diesem Element werden die Daten des Ehepartners der Person zur Trauung übermittelt.				
<b>standesamtlicheEheschliessung</b>		0..1		
Mit diesem Element werden die Daten zur standesamtlichen Eheschließung oder Begründung der eingetragenen Lebenspartnerschaft übermittelt.				
<b>datum</b>	Tagesdatum	0..1	II.5.1	51
Mit diesem Element wird das Datum der standesamtlichen Eheschließung oder Begründung der eingetragenen Lebenspartnerschaft übermittelt.				
<b>ort</b>	datatypeC	0..1	II.5.3	52
Mit diesem Element wird der Ort der standesamtlichen Eheschließung oder Begründung der eingetragenen Lebenspartnerschaft übermittelt.				
<b>registereintrag</b>	XKirche.Dimissoriale. Kirchenbuchdaten.Standesamt. Registereintrag	0..1	V.5.20	147
Mit diesem Element werden die Daten zum standesamtlichen Registereintrag zur Eheschließung oder Begründung der eingetragenen Lebenspartnerschaft übermittelt.				
<b>trauzeuge</b>	XKirche.Dimissoriale. Kirchenbuchdaten.Beziehungsperson	0..n	V.5.13	140
Mit diesem Element werden die Daten des Trauzeugen übermittelt.				
<b>ausfuehrendePersonen</b>	XKirche.Dimissoriale. Kirchenbuchdaten. AusfuehrendePersonen	1	V.5.12	139
Mit diesem Element werden die Daten der die kirchliche Handlung ausführenden Personen übermittelt. Mindestens das Kindelement <b>handlungsspendendePerson</b> ist zu übermitteln.				
<b>bemerkungen</b>	datatypeC	0..1	II.5.3	52
Mit diesem Element werden Bemerkungen zum Kirchenbucheintrag übermittelt.				

### V.5.9.1 Nutzung des Datentyps

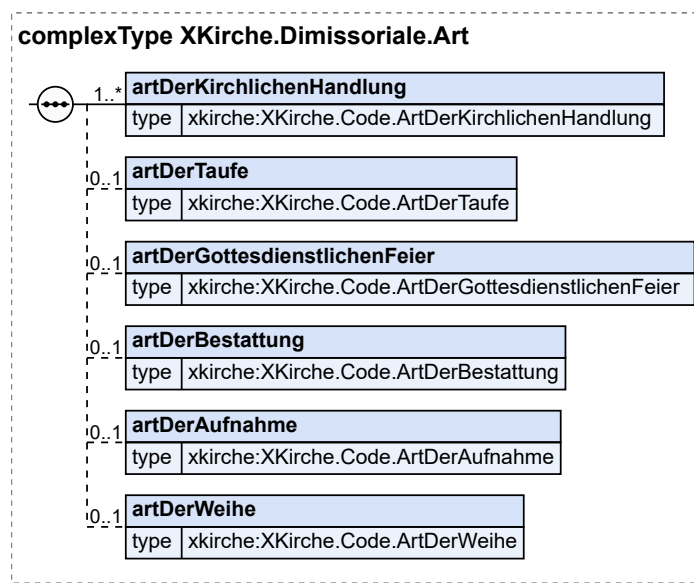
Dieser Typ kann in den folgenden Nachrichten übermittelt werden: [0203](#)

## V.5.10 Art des Dimissoriales

Typ: `XKirche.Dimissoriale.Art`

Dieser Datentyp umfasst die Angaben zur Art eines Dimissoriales.

Abbildung V.5.10. `XKirche.Dimissoriale.Art`



Kindelemente von <code>XKirche.Dimissoriale.Art</code>				
Kindelement	Typ	Anz.	Ref.	Seite
<b>artDerKirchlichenHandlung</b>	<code>XKirche.Code.ArtDerKirchlichenHandlung</code>	1..n	<a href="#">II.3.8.2.4</a>	44
Mit diesem Element wird die Art der kirchlichen Handlung übermittelt.				
<b>artDerTaufe</b>	<code>XKirche.Code.ArtDerTaufe</code>	0..1	<a href="#">II.3.8.2.5</a>	44
Sofern es sich bei der kirchlichen Handlung um eine Taufe handelt, kann mit diesem Element deren Art übermittelt werden.				
<b>artDerGottesdienstlichenFeier</b>	<code>XKirche.Code.ArtDerGottesdienstlichenFeier</code>	0..1	<a href="#">II.3.8.2.3</a>	44
Sofern es sich bei der kirchlichen Handlung um eine gottesdienstliche Feier handelt, kann mit diesem Element deren Art übermittelt werden.				
<b>artDerBestattung</b>	<code>XKirche.Code.ArtDerBestattung</code>	0..1	<a href="#">II.3.8.2.2</a>	43
Sofern es sich bei der kirchlichen Handlung um eine Bestattung handelt, kann mit diesem Element deren Art übermittelt werden.				
<b>artDerAufnahme</b>	<code>XKirche.Code.ArtDerAufnahme</code>	0..1	<a href="#">II.3.8.2.1</a>	43
Sofern es sich bei der kirchlichen Handlung um eine Aufnahme handelt, kann mit diesem Element deren Art übermittelt werden.				
<b>artDerWeihe</b>	<code>XKirche.Code.ArtDerWeihe</code>	0..1	<a href="#">II.3.8.2.6</a>	44
Sofern es sich bei der kirchlichen Handlung um eine Weihe handelt, kann mit diesem Element deren Art übermittelt werden.				

## V.5.10.1 Nutzung des Datentyps

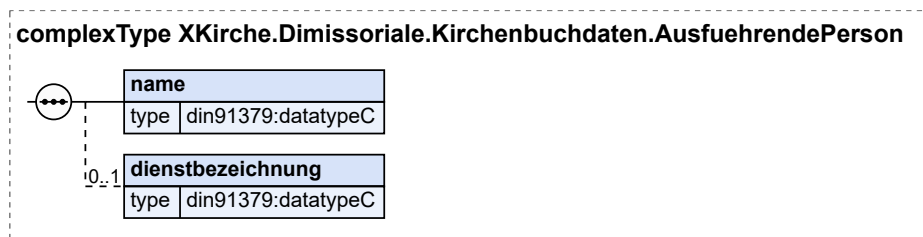
Dieser Typ kann in den folgenden Nachrichten übermittelt werden: [0201](#), [0202](#), [0203](#)

## V.5.11 Daten zu einer ausführenden Person

Typ: `XKirche.Dimissoriale.Kirchenbuchdaten.AusfuehrendePerson`

Dieser Datentyp umfasst die Angaben zu der eine kirchliche Handlung ausführenden Person.

Abbildung V.5.11. `XKirche.Dimissoriale.Kirchenbuchdaten.AusfuehrendePerson`



Kindelemente von <code>XKirche.Dimissoriale.Kirchenbuchdaten.AusfuehrendePerson</code>				
Kindelement	Typ	Anz.	Ref.	Seite
<b>name</b>	<code>datatypeC</code>	<b>1</b>	<a href="#">II.5.3</a>	<a href="#">52</a>
Mit diesem Element wird der Name der ausführenden Person übermittelt.				
<b>dienstbezeichnung</b>	<code>datatypeC</code>	<b>0..1</b>	<a href="#">II.5.3</a>	<a href="#">52</a>
Mit diesem Element wird die Dienstbezeichnung der ausführenden Person übermittelt.				

## V.5.11.1 Nutzung des Datentyps

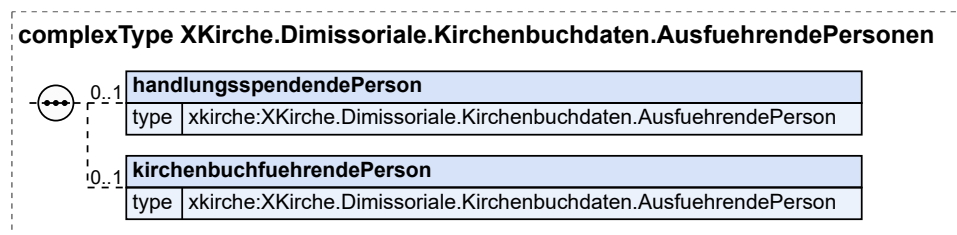
Dieser Typ kann in den folgenden Nachrichten übermittelt werden: [0203](#)

## V.5.12 Daten zu ausführenden Personen

Typ: `XKirche.Dimissoriale.Kirchenbuchdaten.AusfuehrendePersonen`

Dieser Datentyp umfasst die Angaben zu den eine kirchliche Handlung ausführenden Personen.

Abbildung V.5.12. `XKirche.Dimissoriale.Kirchenbuchdaten.AusfuehrendePersonen`



Kindelemente von <code>XKirche.Dimissoriale.Kirchenbuchdaten.AusfuehrendePersonen</code>				
Kindelement	Typ	Anz.	Ref.	Seite
<code>handlungsspendendePerson</code>	<code>XKirche.Dimissoriale.Kirchenbuchdaten.AusfuehrendePerson</code>	0..1	V.5.11	139
Mit diesem Element werden die Daten zur handlungsspendenden Person übermittelt.				
<code>kirchenbuchfuehrendePerson</code>	<code>XKirche.Dimissoriale.Kirchenbuchdaten.AusfuehrendePerson</code>	0..1	V.5.11	139
Mit diesem Element werden die Daten zur kirchenbuchführenden Person übermittelt.				

## V.5.12.1 Nutzung des Datentyps

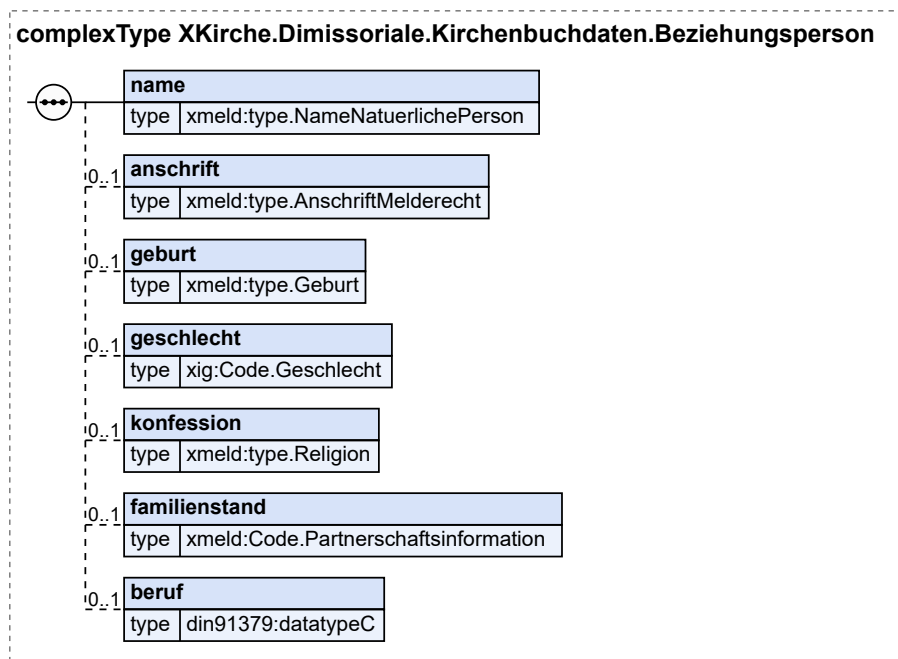
Dieser Typ kann in den folgenden Nachrichten übermittelt werden: [0203](#)

## V.5.13 Daten zur Beziehungsperson

Typ: `XKirche.Dimissoriale.Kirchenbuchdaten.Beziehungsperson`

Dieser Datentyp umfasst die Angaben zu einem Elternteil, Paten, Zeugen oder einer angehörigen Person.

Abbildung V.5.13. `XKirche.Dimissoriale.Kirchenbuchdaten.Beziehungsperson`



Kindelemente von <code>XKirche.Dimissoriale.Kirchenbuchdaten.Beziehungsperson</code>				
Kindelement	Typ	Anz.	Ref.	Seite
<code>name</code>	<code>type.NameNaturlichePerson</code>	1	II.5.2	51
Mit diesem Element wird der Name des Elternteils, Paten, Zeugen oder der angehörigen Person übermittelt.				

Kindelemente von <code>XKirche.Dimissoriale.Kirchenbuchdaten.Beziehungsperson</code>				
Kindelement	Typ	Anz.	Ref.	Seite
<b>anschrift</b>	<code>type.AnschriftMelderecht</code>	0..1	II.5.2	51
Mit diesem Element wird die Anschrift des Elternteils, Paten, Zeugen oder der angehörigen Person übermittelt.				
<b>geburt</b>	<code>type.Geburt</code>	0..1	II.5.2	51
Mit diesem Element werden die Geburtsinformationen des Elternteils, Paten, Zeugen oder der angehörigen Person übermittelt.				
<b>geschlecht</b>	<code>Code.Geschlecht</code>	0..1	II.5.1	51
Mit diesem Element wird das Geschlecht des Elternteils, Paten, Zeugen oder der angehörigen Person übermittelt.				
<b>konfession</b>	<code>type.Religion</code>	0..1	II.5.2	51
Mit diesem Element werden die Daten zur Konfession des Elternteils, Paten, Zeugen oder der angehörigen Person übermittelt.				
<b>familienstand</b>	<code>Code.Partnerschaftsinformation</code>	0..1	II.5.2	51
Mit diesem Element werden die Daten zum Familienstand des Elternteils, Paten, Zeugen oder der angehörigen Person übermittelt.				
<b>beruf</b>	<code>datatypeC</code>	0..1	II.5.3	52
Mit diesem Element wird der Beruf des Elternteils, Paten, Zeugen oder der angehörigen Person übermittelt.				

### V.5.13.1 Nutzung des Datentyps

Dieser Typ kann in den folgenden Nachrichten übermittelt werden: [0203](#)

Von diesem Typ leiten ab: [XKirche.Dimissoriale.Kirchenbuchdaten.Beziehungsperson.AngehoerigePerson](#), [XKirche.Dimissoriale.Kirchenbuchdaten.Beziehungsperson.PateOderZeuge](#)

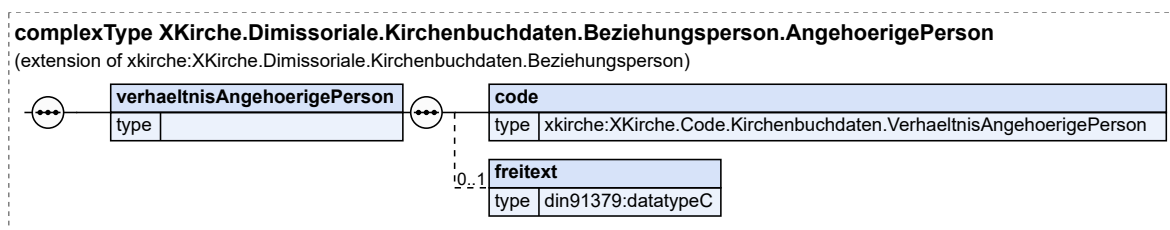
## V.5.14 Daten zur angehörigen Person

Typ: `XKirche.Dimissoriale.Kirchenbuchdaten.Beziehungsperson.AngehoerigePerson`

Dieser Datentyp umfasst die Angaben einer angehörigen Person zu einer Person.

### Abbildung V.5.14.

#### `XKirche.Dimissoriale.Kirchenbuchdaten.Beziehungsperson.AngehoerigePerson`



Dieser Typ ist eine Erweiterung des Basistyps `XKirche.Dimissoriale.Kirchenbuchdaten.Beziehungsperson` (siehe [Abschnitt V.5.13 auf Seite 140](#)).

Kindelement von <code>XKirche.Dimissoriale.Kirchenbuchdaten.Beziehungsperson.AngehoerigePerson</code>				
Kindelement	Typ	Anz.	Ref.	Seite
<b>verhaeltnisAngehoerigePerson</b>		1		

Kindelement von <code>XKirche.Dimissoriale.Kirchenbuchdaten.Beziehungsperson.AngehoerigePerson</code>				
Kindelement	Typ	Anz.	Ref.	Seite
Mit diesem Element wird das Verhältnis der angehörigen Person zu einer Person übermittelt.				
<code>code</code>	<code>XKirche.Code.Kirchenbuchdaten.VerhaeltnisAngehoerigePerson</code>	1	II.3.8.2.9	45
Mit diesem Element wird die Art des Verhältnisses übermittelt.				
<code>freitext</code>	<code>datatypeC</code>	0..1	II.5.3	52
Mit diesem Element können weitere Angaben zum Verhältnis übermittelt werden. Das Element ist zwingend zu übermitteln, wenn im Element <code>verhaeltnis.code</code> der Code 4 („Andere“) angegeben ist.				

### V.5.14.1 Nutzung des Datentyps

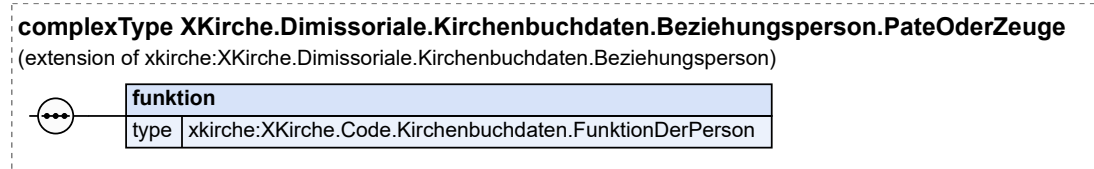
Dieser Typ kann in den folgenden Nachrichten übermittelt werden: [0203](#)

### V.5.15 Daten zum Paten oder Zeugen

Typ: `XKirche.Dimissoriale.Kirchenbuchdaten.Beziehungsperson.PateOderZeuge`

Dieser Datentyp umfasst die Angaben eines Paten oder Zeugen.

Abbildung V.5.15. `XKirche.Dimissoriale.Kirchenbuchdaten.Beziehungsperson.PateOderZeuge`



Dieser Typ ist eine Erweiterung des Basistyps `XKirche.Dimissoriale.Kirchenbuchdaten.Beziehungsperson` (siehe [Abschnitt V.5.13 auf Seite 140](#)).

Kindelement von <code>XKirche.Dimissoriale.Kirchenbuchdaten.Beziehungsperson.PateOderZeuge</code>				
Kindelement	Typ	Anz.	Ref.	Seite
<code>funktion</code>	<code>XKirche.Code.Kirchenbuchdaten.FunktionDerPerson</code>	1	II.3.8.2.8	45
Mit diesem Element wird die Funktion der Person übermittelt.				

### V.5.15.1 Nutzung des Datentyps

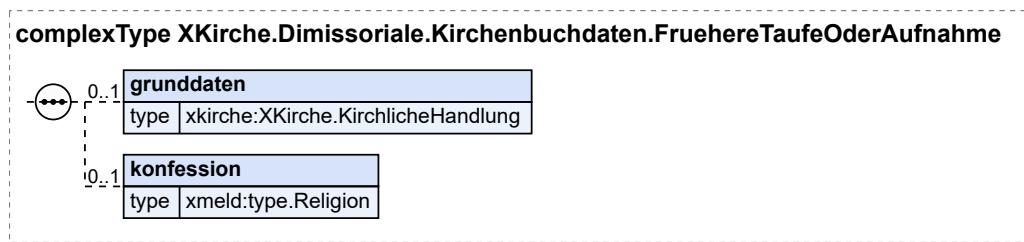
Dieser Typ kann in den folgenden Nachrichten übermittelt werden: [0203](#)

### V.5.16 Angaben zur früheren Taufe oder Aufnahme

Typ: `XKirche.Dimissoriale.Kirchenbuchdaten.FruehereTaufeOderAufnahme`

Dieser Datentyp umfasst die Daten zur früheren Taufe bzw. Aufnahme einer Person.

Abbildung V.5.16. XKirche.Dimissoriale.Kirchenbuchdaten.FruehereTaufeOderAufnahme



Kindelemente von XKirche.Dimissoriale.Kirchenbuchdaten.FruehereTaufeOderAufnahme				
Kindelement	Typ	Anz.	Ref.	Seite
grunddaten	XKirche.KirchlicheHandlung	0..1	II.3.2.1	15
Mit diesem Element werden die Grunddaten zur Taufe bzw. Aufnahme übermittelt.				
konfession	type.Religion	0..1	II.5.2	51
Mit diesem Element werden je nach Kontext die Daten zur Taufkonfession oder zur Konfession bei Aufnahme der Person übermittelt.				

### V.5.16.1 Nutzung des Datentyps

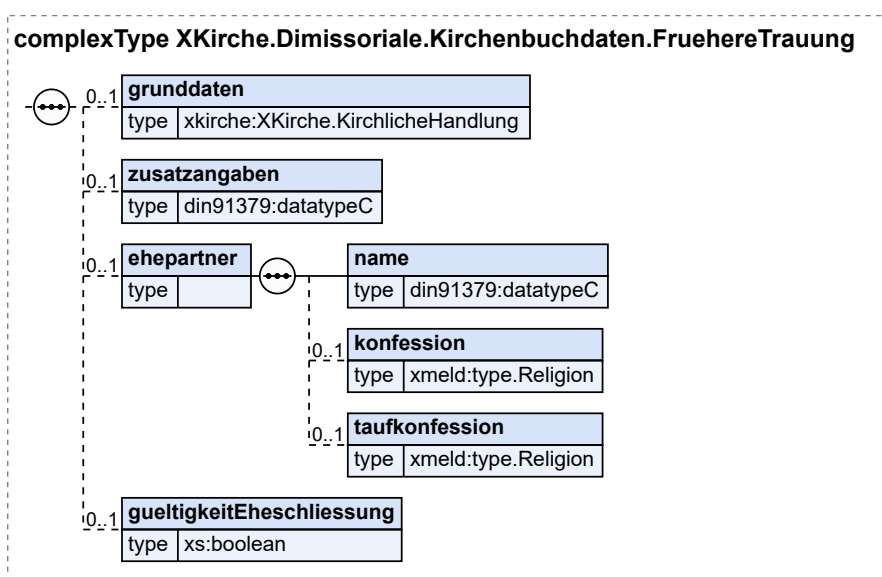
Dieser Typ kann in den folgenden Nachrichten übermittelt werden: [0203](#)

## V.5.17 Angaben zur früheren Trauung

Typ: XKirche.Dimissoriale.Kirchenbuchdaten.FruehereTrauung

Dieser Datentyp umfasst Angaben zur früheren Trauung.

Abbildung V.5.17. XKirche.Dimissoriale.Kirchenbuchdaten.FruehereTrauung



Kindelemente von <code>XKirche.Dimissoriale.Kirchenbuchdaten.FruehereTrauung</code>				
Kindelement	Typ	Anz.	Ref.	Seite
<b>grunddaten</b>	<code>XKirche.KirchlicheHandlung</code>	0..1	<a href="#">II.3.2.1</a>	15
Mit diesem Element werden die Grunddaten zur früheren Trauung übermittelt.				
<b>zusatzangaben</b>	<code>datatypeC</code>	0..1	<a href="#">II.5.3</a>	52
Mit diesem Element werden zusätzliche Angaben zur früheren Trauung übermittelt.				
<b>ehepartner</b>		0..1		
Mit diesem Element werden die Daten des Ehepartners der Person übermittelt.				
<b>name</b>	<code>datatypeC</code>	1	<a href="#">II.5.3</a>	52
Mit diesem Element werden der Familienname und die Vornamen des Ehepartners übermittelt.				
<b>konfession</b>	<code>type.Religion</code>	0..1	<a href="#">II.5.2</a>	51
Mit diesem Element wird die derzeitige Konfession des Ehepartners übermittelt.				
<b>taufkonfession</b>	<code>type.Religion</code>	0..1	<a href="#">II.5.2</a>	51
Mit diesem Element wird die Taufkonfession des Ehepartners übermittelt.				
<b>gueltigkeitEheschliessung</b>	<code>xs:boolean</code>	0..1		
Mit diesem Element wird die Tatsache übermittelt, dass die Eheschließung nach der Erwachsenentaufe der betroffenen Person katholisch gültig ist.				
In diesem Element/Attribut ist nur der Wert „true“ zulässig (fixed-Wert).				

### V.5.17.1 Nutzung des Datentyps

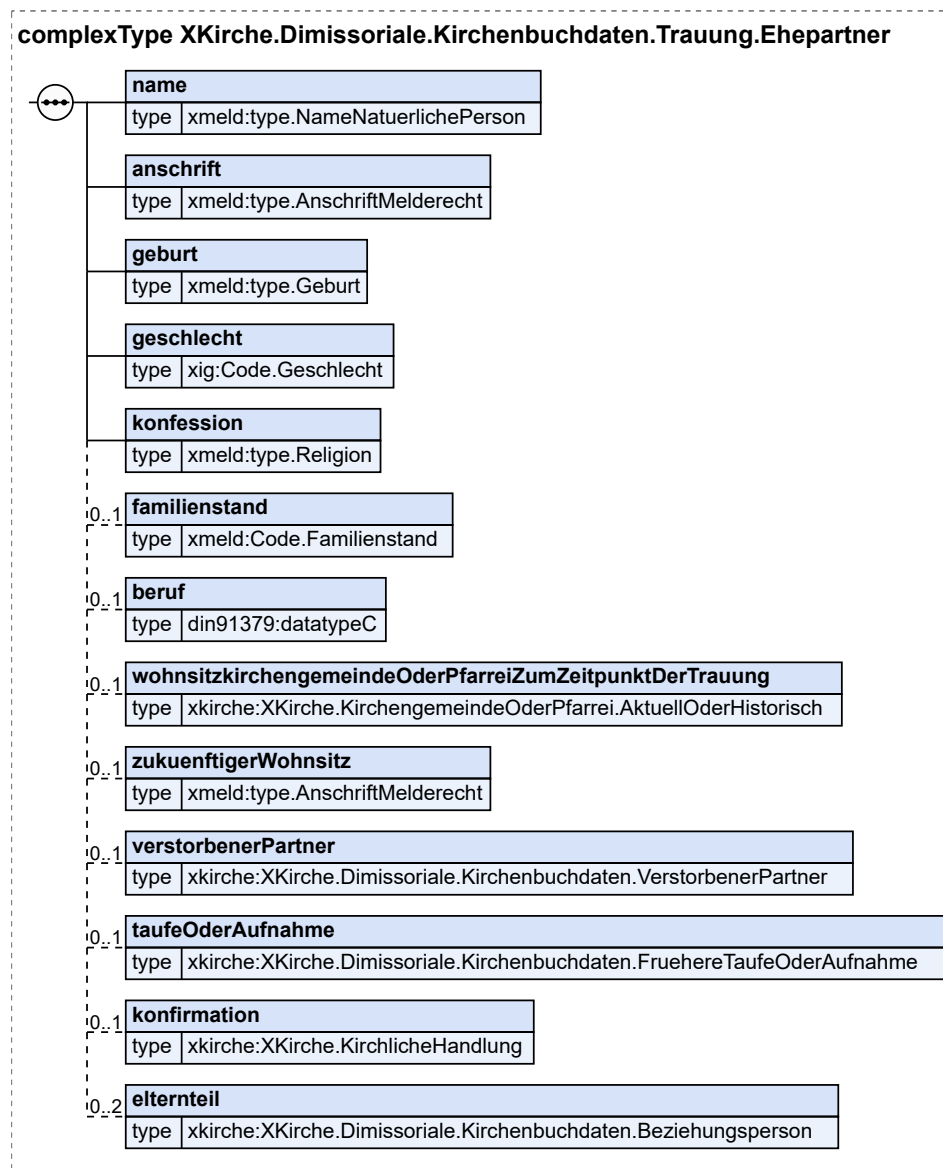
Dieser Typ kann in den folgenden Nachrichten übermittelt werden: [0203](#)

## V.5.18 Kirchenbuchdaten zu Ehepartnern

Typ: `XKirche.Dimissoriale.Kirchenbuchdaten.Trauung.Ehepartner`

Dieser Datentyp umfasst die Kirchenbuchdaten zu den Ehepartnern im Kontext einer Trauung.

Abbildung V.5.18. XKirche.Dimissoriale.Kirchenbuchdaten.Traung.Ehepartner



Kindelemente von XKirche.Dimissoriale.Kirchenbuchdaten.Traung.Ehepartner				
Kindelement	Typ	Anz.	Ref.	Seite
name	type.NameNatuerlichePerson	1	II.5.2	51
Mit diesem Element wird der Name der Person übermittelt.				
anschrift	type.AnschriftMelderecht	1	II.5.2	51
Mit diesem Element wird die Anschrift der Person übermittelt.				
geburt	type.Geburt	1	II.5.2	51
Mit diesem Element werden die Geburtsinformationen der Person übermittelt.				
geschlecht	Code.Geschlecht	1	II.5.1	51

Kindelemente von <code>XKirche.Dimissoriale.Kirchenbuchdaten.Trautung.Ehepartner</code>				
Kindelement	Typ	Anz.	Ref.	Seite
Mit diesem Element wird das Geschlecht der Person übermittelt.				
<b>konfession</b>	<code>type.Religion</code>	1	II.5.2	51
Mit diesem Element werden die Daten zur Konfession der Person übermittelt.				
<b>familienstand</b>	<code>Code.Familienstand</code>	0..1	II.5.2	51
Mit diesem Element werden die Daten zum Familienstand der Person vor der Eheschließung übermittelt.				
<b>beruf</b>	<code>datatypeC</code>	0..1	II.5.3	52
Mit diesem Element wird der Beruf der Person übermittelt.				
<b>wohnsitzkirchengemeindeOderPfarreiZumZeitpunktDerTrauung</b>	<code>XKirche.KirchengemeindeOderPfarrei.AktuellOderHistorisch</code>	0..1	II.3.3.2	29
Mit diesem Element werden die Daten zur Wohnsitzkirchengemeinde oder -pfarrei zum Zeitpunkt der Trauung übermittelt.				
<b>zukuenftigerWohnsitz</b>	<code>type.AnschriftMelderecht</code>	0..1	II.5.2	51
Mit diesem Element wird der zukünftige Wohnsitz der Person übermittelt.				
<b>verstorbenerPartner</b>	<code>XKirche.Dimissoriale.Kirchenbuchdaten.VerstorbenerPartner</code>	0..1	V.5.21	148
Mit diesem Element werden die Daten des verstorbenen Partners der Person übermittelt.				
<b>taufeOderAufnahme</b>	<code>XKirche.Dimissoriale.Kirchenbuchdaten.FruhereTaufeOderAufnahme</code>	0..1	V.5.16	142
Mit diesem Element werden die Daten zur Taufe oder Aufnahme der Person übermittelt.				
<b>konfirmation</b>	<code>XKirche.KirchlicheHandlung</code>	0..1	II.3.2.1	15
Mit diesem Element werden die Daten zur Konfirmation der Person übermittelt.				
<b>elternanteil</b>	<code>XKirche.Dimissoriale.Kirchenbuchdaten.Beziehungsperson</code>	0..2	V.5.13	140
Mit diesem Element werden die Daten des Elternteils der Person übermittelt.				

## V.5.18.1 Nutzung des Datentyps

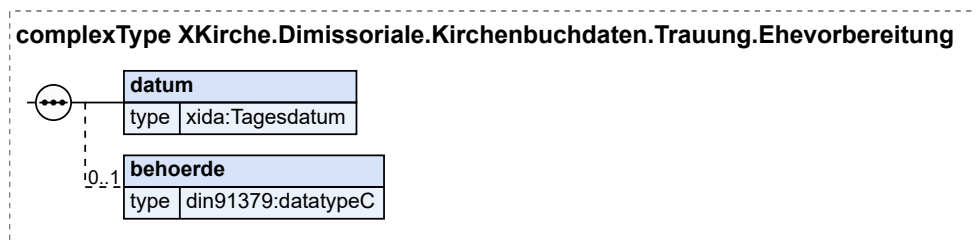
Dieser Typ kann in den folgenden Nachrichten übermittelt werden: [0203](#)

## V.5.19 Kirchenbuchdaten zur Ehevorbereitung

Typ: `XKirche.Dimissoriale.Kirchenbuchdaten.Trautung.Ehevorbereitung`

Dieser Datentyp umfasst die Kirchenbuchdaten zur Ehevorbereitung.

Abbildung V.5.19. XKirche.Dimissoriale.Kirchenbuchdaten.Traung.Ehevorbereitung



Kindelemente von XKirche.Dimissoriale.Kirchenbuchdaten.Traung.Ehevorbereitung				
Kindelement	Typ	Anz.	Ref.	Seite
datum	Tagesdatum	1	II.5.1	51
Mit diesem Element wird das Datum zur Ehevorbereitung übermittelt.				
behoerde	datatypeC	0..1	II.5.3	52
Mit diesem Element wird die Bezeichnung der Behörde zur Ehevorbereitung übermittelt.				

### V.5.19.1 Nutzung des Datentyps

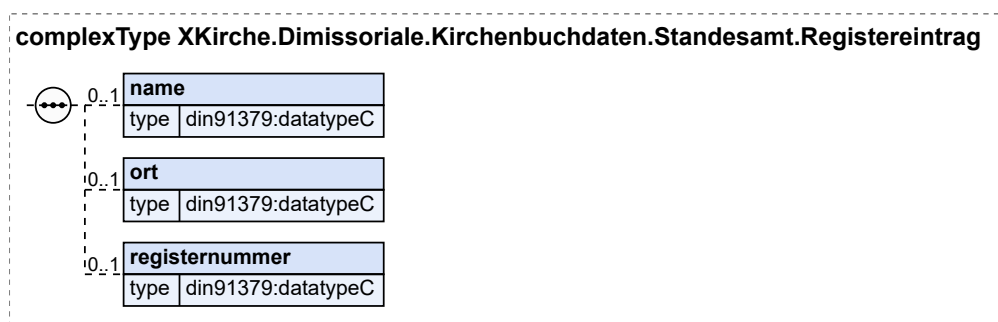
Dieser Typ kann in den folgenden Nachrichten übermittelt werden: [0203](#)

## V.5.20 Standesamtlicher Registereintrag

Typ: XKirche.Dimissoriale.Kirchenbuchdaten.Standesamt.Registereintrag

Dieser Datentyp umfasst die Daten zum standesamtlichen Registereintrag.

Abbildung V.5.20. XKirche.Dimissoriale.Kirchenbuchdaten.Standesamt.Registereintrag



Kindelemente von XKirche.Dimissoriale.Kirchenbuchdaten.Standesamt.Registereintrag				
Kindelement	Typ	Anz.	Ref.	Seite
name	datatypeC	0..1	II.5.3	52
Mit diesem Element wird der Name des eintragenden Standesamtes übermittelt.				
ort	datatypeC	0..1	II.5.3	52
Mit diesem Element wird der Ort des eintragenden Standesamtes übermittelt.				

Kindelemente von <code>XKirche.Dimissoriale.Kirchenbuchdaten.Standesamt.Registereintrag</code>				
Kindelement	Typ	Anz.	Ref.	Seite
<code>registernummer</code>	<code>datatypeC</code>	<b>0..1</b>	<a href="#">II.5.3</a>	<a href="#">52</a>
Mit diesem Element wird die Registernummer des Standesamtes übermittelt.				

### V.5.20.1 Nutzung des Datentyps

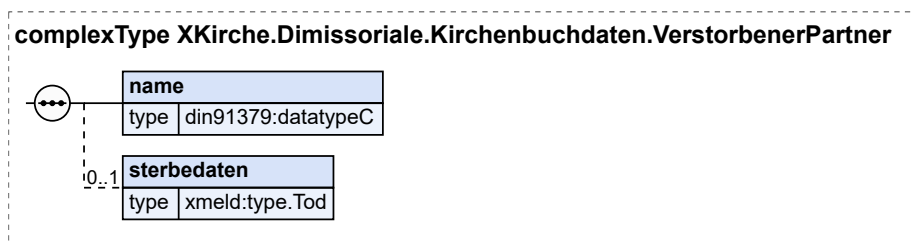
Dieser Typ kann in den folgenden Nachrichten übermittelt werden: [0202](#), [0203](#)

### V.5.21 Daten zum verstorbenen Partner

Typ: `XKirche.Dimissoriale.Kirchenbuchdaten.VerstorbenerPartner`

Dieser Datentyp umfasst die Angaben zum verstorbenen Partner einer Person.

Abbildung V.5.21. `XKirche.Dimissoriale.Kirchenbuchdaten.VerstorbenerPartner`



Kindelemente von <code>XKirche.Dimissoriale.Kirchenbuchdaten.VerstorbenerPartner</code>				
Kindelement	Typ	Anz.	Ref.	Seite
<code>name</code>	<code>datatypeC</code>	<b>1</b>	<a href="#">II.5.3</a>	<a href="#">52</a>
Mit diesem Element werden der Familienname und die Vornamen des verstorbenen Partners der Person übermittelt.				
<code>sterbedaten</code>	<code>type.Tod</code>	<b>0..1</b>	<a href="#">II.5.2</a>	<a href="#">51</a>
Mit diesem Element werden die Sterbedaten des verstorbenen Partners der Person übermittelt.				

#### V.5.21.1 Nutzung des Datentyps

Dieser Typ kann in den folgenden Nachrichten übermittelt werden: [0203](#)

## V.6 Die Nachrichten

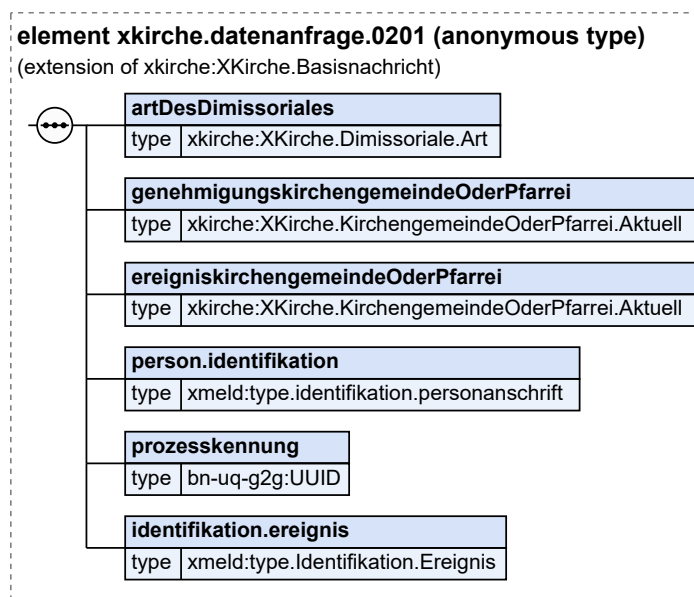
In diesem Abschnitt werden die für den [Teil V](#), „*Dimissoriale im Sinne von XKirche*“ relevanten Nachrichten beschrieben.

### V.6.1 Anfragenachricht

Nachricht: `xkirche.datenanfrage.0201`

Mit dieser Nachricht wird eine Datenanfrage für eine kirchliche Handlung übermittelt.

Abbildung V.6.1. `xkirche.datenanfrage.0201`



Diese Nachricht ist eine Erweiterung des Basistyps `XKirche.Basisnachricht` (siehe [Abschnitt II.3.6.1 auf Seite 34](#)).

Kindelemente von <code>xkirche.datenanfrage.0201</code>				
Kindelement	Typ	Anz.	Ref.	Seite
<b>artDesDimissoriales</b>	<code>XKirche.Dimissoriale.Art</code>	1	<a href="#">V.5.10</a>	138
Mit diesem Element wird die Art des Dimissoriales übermittelt, für das die Datenanfrage erfolgt. Der Code 10 („Austritt“) darf mit dem Kindelement <code>artDerKirchlichenHandlung</code> nicht übermittelt werden.				
<b>genehmigungskirchengemeindeOderPfarrei</b>	<code>XKirche.KirchengemeindeOderPfarrei.Aktuell</code>	1	<a href="#">II.3.3.1</a>	28
Mit diesem Element werden die Daten zur Genehmigungskirchengemeinde oder -pfarrei übermittelt.				
<b>ereigniskirchengemeindeOderPfarrei</b>	<code>XKirche.KirchengemeindeOderPfarrei.Aktuell</code>	1	<a href="#">II.3.3.1</a>	28



Diese Nachricht ist eine Erweiterung des Basistyps `xKirche.Basisnachricht` (siehe [Abschnitt II.3.6.1 auf Seite 34](#)).

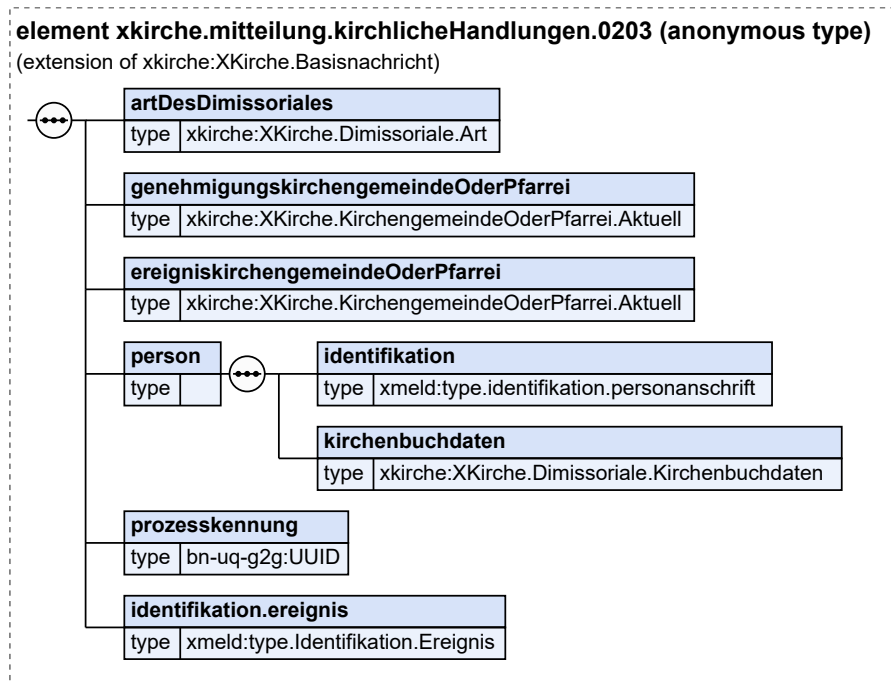
Kindelemente von <code>xKirche.mitteilung.daten.0202</code>				
Kindelement	Typ	Anz.	Ref.	Seite
<code>artDesDimissoriales</code>	<code>xKirche.Dimissoriale.Art</code>	1	V.5.10	138
Mit diesem Element wird die Art des Dimissoriales übermittelt, für das die Mitteilung der Daten erfolgt. Der Code 10 („Austritt“) darf mit dem Kindelement <code>artDerKirchlichenHandlung</code> nicht übermittelt werden.				
<code>genehmigungskirchengemeindeOderPfarrei</code>	<code>xKirche.KirchengemeindeOderPfarrei.Aktuell</code>	1	II.3.3.1	28
Mit diesem Element werden die Daten zur Genehmigungskirchengemeinde oder -pfarrei übermittelt.				
<code>ereigniskirchengemeindeOderPfarrei</code>	<code>xKirche.KirchengemeindeOderPfarrei.Aktuell</code>	1	II.3.3.1	28
Mit diesem Element werden die Daten zur Ereigniskirchengemeinde oder -pfarrei übermittelt.				
<code>sakramentaleVorbereitungAbgeschlossen</code>	<code>xs:boolean</code>	0..1		
Mit diesem Element wird mitgeteilt, dass in der entlassenden Pfarrei die sakramentale Vorbereitung bereits durchgeführt wurde. In diesem Element/Attribut ist nur der Wert „true“ zulässig (fixed-Wert).				
<code>person</code>		1		
Mit diesem Element werden die Daten zur Person übermittelt.				
<code>personendaten</code>	<code>type.Kirche.Mitglied</code>	1	II.5.2	51
Mit diesem Element werden die Personendaten zur Person übermittelt.				
<code>kirchlicheHandlungen</code>	<code>xKirche.KirchlicheHandlungen</code>	0..1	II.3.2.9	20
Mit diesem Element werden alle für die Person vorliegenden kirchlichen Handlungen übermittelt.				
<code>standesamtDesGeburtsortes</code>	<code>xKirche.Dimissoriale.Kirchenbuchdaten.Standesamt.Registereintrag</code>	0..1	V.5.20	147
Mit diesem Element werden die Daten des Standesamtes des Geburtsortes der Person übermittelt.				
<code>bearbeitendePerson.name</code>	<code>datatypeC</code>	0..1	II.5.3	52
Mit diesem Element wird der Name der das Dimissoriale bearbeitenden Person übermittelt.				
<code>prozesskennung</code>	<code>UUID</code>	1	II.5.3	52
Mit diesem Element wird eine Kennung für den Gesamtprozess übermittelt. Die Kennung entspricht dem UUID der prozessauslösenden Nachricht.				
<code>identifikation.ereignis</code>	<code>type.Identifikation.Ereignis</code>	1	II.5.2	51
Mit diesem Element werden die Daten übermittelt, die zur Identifikation und zeitlichen Einordnung des Ereignisses notwendig sind.				

## V.6.3 Mitteilung kirchlicher Handlungen

Nachricht: `xKirche.mitteilung.kirchlicheHandlungen.0203`

Mit dieser Nachricht werden die kirchlichen Handlungen übermittelt.

Abbildung V.6.3. xkirche.mitteilung.kirchlicheHandlungen.0203



Diese Nachricht ist eine Erweiterung des Basistyps `xKirche.Basisnachricht` (siehe [Abschnitt II.3.6.1 auf Seite 34](#)).

Kindelemente von xkirche.mitteilung.kirchlicheHandlungen.0203				
Kindelement	Typ	Anz.	Ref.	Seite
<b>artDesDimissoriales</b>	<code>xKirche.Dimissoriale.Art</code>	1	<a href="#">V.5.10</a>	138
Mit diesem Element wird die Art des Dimissoriales übermittelt, für das die kirchlichen Handlungen mitgeteilt werden.				
<b>genehmigungskirchengemeindeOderPfarrei</b>	<code>xKirche.KirchengemeindeOderPfarrei.Aktuell</code>	1	<a href="#">II.3.3.1</a>	28
Mit diesem Element werden die Daten zur Genehmigungskirchengemeinde oder -pfarrei übermittelt.				
<b>ereigniskirchengemeindeOderPfarrei</b>	<code>xKirche.KirchengemeindeOderPfarrei.Aktuell</code>	1	<a href="#">II.3.3.1</a>	28
Mit diesem Element werden die Daten zur Ereigniskirchengemeinde oder -pfarrei übermittelt.				
<b>person</b>		1		
Mit diesem Element werden die Daten zur Person übermittelt.				
<b>identifikation</b>	<code>type.identifikation.personanschrift</code>	1	<a href="#">II.5.2</a>	51
Mit diesem Element werden die Identifikationsdaten der Person übermittelt.				
<b>kirchenbuchdaten</b>	<code>xKirche.Dimissoriale.Kirchenbuchdaten</code>	1	<a href="#">V.5.1</a>	121
Mit diesem Element werden die Daten zur durchgeführten kirchlichen Handlung übermittelt.				
<b>prozesskennung</b>	<code>UUID</code>	1	<a href="#">II.5.3</a>	52

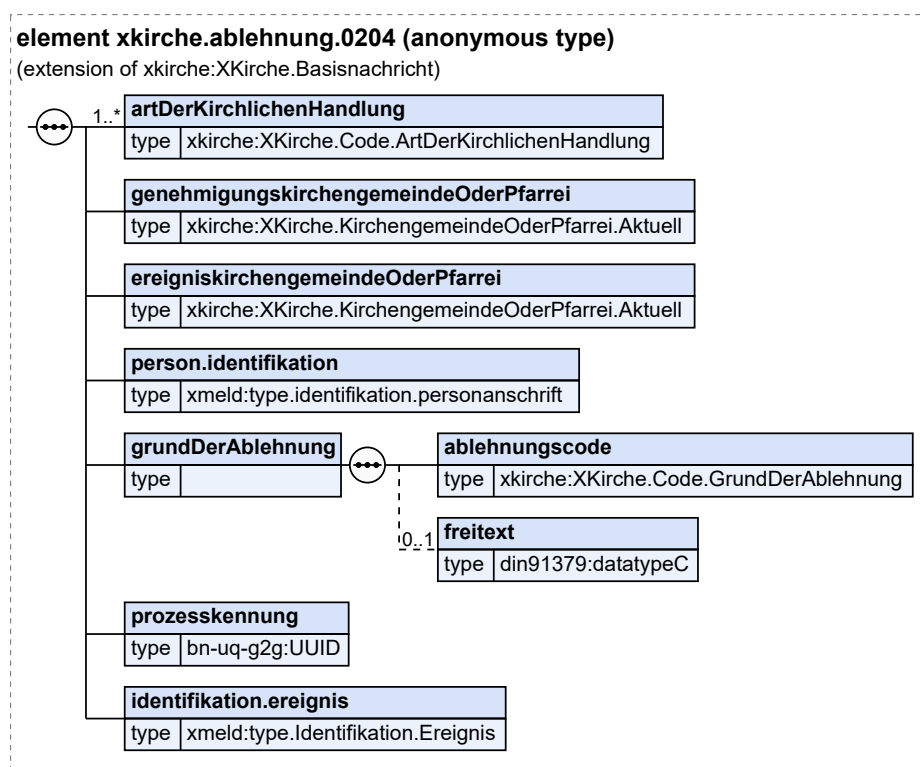
Kindelemente von <code>xkirche.mitteilung.kirchlicheHandlungen.0203</code>				
Kindelement	Typ	Anz.	Ref.	Seite
Mit diesem Element wird eine Kennung für den Gesamtprozess übermittelt. Die Kennung entspricht dem UUID der prozessauslösenden Nachricht.				
<code>identifikation.ereignis</code>	<code>type.Identifikation.Ereignis</code>	1	II.5.2	51
Mit diesem Element werden die Daten übermittelt, die zur Identifikation und zeitlichen Einordnung des Ereignisses notwendig sind.				

## V.6.4 Ablehnungsnachricht

Nachricht: `xkirche.ablehnung.0204`

Mit dieser Nachricht wird die Ablehnung eines Dimissoriales im Sinne von XKirche übermittelt.

Abbildung V.6.4. `xkirche.ablehnung.0204`



Diese Nachricht ist eine Erweiterung des Basistyps `XKirche.Basisnachricht` (siehe [Abschnitt II.3.6.1 auf Seite 34](#)).

Kindelemente von <code>xkirche.ablehnung.0204</code>				
Kindelement	Typ	Anz.	Ref.	Seite
<code>artDerKirchlichenHandlung</code>	<code>XKirche.Code.ArtDerKirchlichenHandlung</code>	1..n	II.3.8.2.4	44

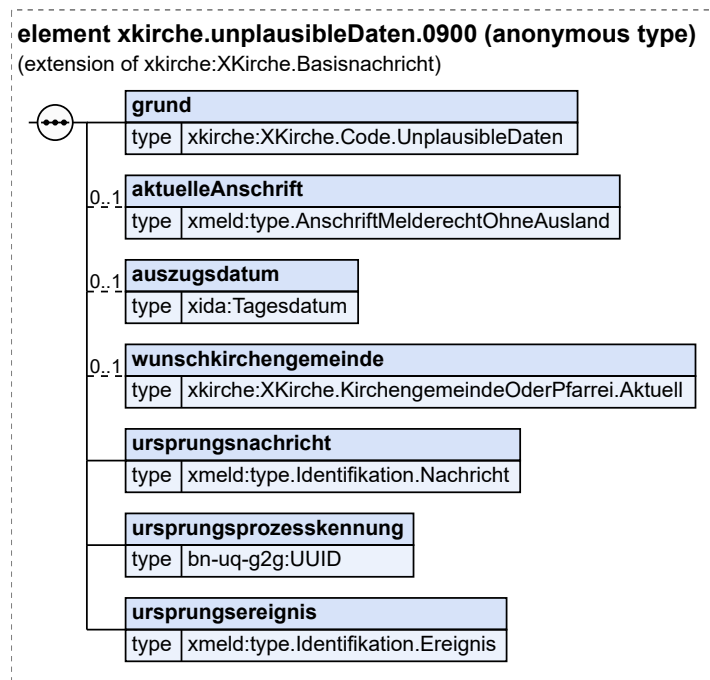
Kindelemente von <code>xkirche.ablehnung.0204</code>				
Kindelement	Typ	Anz.	Ref.	Seite
Mit diesem Element wird die Art der kirchlichen Handlung übermittelt, für die ein Dimissoriale im Sinne von XKirche angefragt wurde. Der Code 10 („Austritt“) darf mit diesem Element nicht übermittelt werden.				
<b>genehmigungskirchengemeindeOderPfarrei</b>	<code>XKirche.KirchengemeindeOderPfarrei.Aktuell</code>	1	II.3.3.1	28
Mit diesem Element werden die Daten zur Genehmigungskirchengemeinde oder -pfarrei übermittelt.				
<b>ereigniskirchengemeindeOderPfarrei</b>	<code>XKirche.KirchengemeindeOderPfarrei.Aktuell</code>	1	II.3.3.1	28
Mit diesem Element werden die Daten zur Ereigniskirchengemeinde oder -pfarrei übermittelt.				
<b>person.identifikation</b>	<code>type.identifikation.personanschrift</code>	1	II.5.2	51
Mit diesem Element werden die Identifikationsdaten der Person übermittelt.				
<b>grundDerAblehnung</b>		1		
Mit diesem Element wird der Grund der Ablehnung einer Datenanfrage übermittelt.				
<b>ablehnungscode</b>	<code>XKirche.Code.GrundDerAblehnung</code>	1	II.3.8.2.7	45
Mit diesem Element wird der Ablehnungscode übermittelt.				
<b>freitext</b>	<code>datatypeC</code>	0..1	II.5.3	52
Mit diesem Element kann zusätzlich zum übermittelten Ablehnungscode der Grund der Ablehnung beschrieben werden. Im Falle des Ablehnungscodes 4 (Sonstiger Grund.) muss der Ablehnungsgrund zwingend in diesem Element übermittelt werden.				
<b>prozesskennung</b>	<code>UUID</code>	1	II.5.3	52
Mit diesem Element wird eine Kennung für den Gesamtprozess übermittelt. Die Kennung entspricht dem UUID der prozessauslösenden Nachricht.				
<b>identifikation.ereignis</b>	<code>type.Identifikation.Ereignis</code>	1	II.5.2	51
Mit diesem Element werden die Daten übermittelt, die zur Identifikation und zeitlichen Einordnung des Ereignisses notwendig sind.				

## V.6.5 Mitteilung unplausibler Daten

Nachricht: `xkirche.unplausibleDaten.0900`

Mit dieser Nachricht informiert die Kirchengemeinde oder Pfarrei den Leser der Nachricht über die Rückweisung einer Nachricht aufgrund der Feststellung unplausibler Daten.

Abbildung V.6.5. xkirche.unplausibleDaten.0900



Diese Nachricht ist eine Erweiterung des Basistyps `xKirche.Basisnachricht` (siehe [Abschnitt II.3.6.1 auf Seite 34](#)).

Kindelemente von xkirche.unplausibleDaten.0900				
Kindelement	Typ	Anz.	Ref.	Seite
<b>grund</b>	<code>xKirche.Code.UnplausibleDaten</code>	1	<a href="#">II.3.8.2.15</a>	47
In diesem Element wird der Grund für die aus Sicht der rückweisenden Kirchengemeinde oder Pfarrei nicht plausiblen Daten mitgeteilt.				
<b>aktuelleAnschrift</b>	<code>type.AnschriftMelderechtOhneAusland</code>	0..1	<a href="#">II.5.2</a>	51
Sofern die Person bereits im Inland verzogen ist (Code 4), wird mit diesem Element die letzte bekannte Anschrift übermittelt. Sofern die Person, anders als vom Autor der Ursprungsnachricht erwartet, nur mit Nebenwohnung gemeldet ist (Code 5), wird mit diesem Element die Anschrift der aktuellen Hauptwohnung übermittelt.				
<b>auszugsdatum</b>	<code>Tagesdatum</code>	0..1	<a href="#">II.5.1</a>	51
Mit diesem Element kann das Auszugsdatum übermittelt werden. Sofern die Person in das Inland verzogen ist (Code 4), wird mit diesem Element das Datum des Auszugs übermittelt.				
<b>wunschkirchengemeinde</b>	<code>xKirche.KirchengemeindeOderPfarrei.Aktuell</code>	0..1	<a href="#">II.3.3.1</a>	28
Sofern die Person umgepfarrt ist (Code 6), werden mit diesem Element Name und Anschrift der Wunschkirchengemeinde übermittelt.				
<b>ursprungsnachricht</b>	<code>type.Identifikation.Nachricht</code>	1	<a href="#">II.5.2</a>	51
Mit diesem Element wird die Ursprungsnachricht referenziert, in der unplausible Daten festgestellt wurden.				
<b>ursprungsprozesskennung</b>	<code>UUID</code>	1	<a href="#">II.5.3</a>	52

---

Kindelemente von <code>xkirche.unplausibleDaten.0900</code>				
Kindelement	Typ	Anz.	Ref.	Seite
Mit diesem Element wird die Kennung für den Gesamtprozess aus der Ursprungsnachricht übermittelt.				
<b>ursprungsereignis</b>	<code>type.Identifikation.Ereignis</code>	<b>1</b>	<a href="#">II.5.2</a>	<a href="#">51</a>
Mit diesem Element werden die Daten zur Identifikation des Ereignisses aus der Ursprungsnachricht übermittelt.				

## V.7 Beispiele

---

*Derzeit sind keine Beispiele vorhanden.*



# **VI Innerkirchliche Weiter- leitung von Nachrichten**



---

# VI.1 Ausgangssituation und Zielsetzung

Durch die Definition von XMeld-Kirche (siehe Kapitel IV.13 „Datenaustausch mit den öffentlich-rechtlichen Religionsgesellschaften“ in der [Spezifikation OSCI-XMeld 26.05](#)) ergibt sich die Notwendigkeit, dass ein kirchliches Rechenzentrum Nachrichten unverändert an ein anderes kirchliches Rechenzentrum weiterleitet. Bei der Sammelnachricht des Initialbestandes wird nur der entsprechende Datensatz (= Element `initialGeliefertesKirchenmitglied`) weitergeleitet. Ohne diese Weiterleitung würde XMeld-Kirche nicht funktionieren. Da es sich in diesem Fall aber nicht um eine Kommunikation zwischen Meldebehörde und Kirche handelt, darf diese Weiterleitung nicht innerhalb von XMeld spezifiziert werden.

## VI.1.1 Weiterleitung in Mischgemeinden

Es wurde festgestellt, dass eine Meldebehörde die Daten von Kirchenmitgliedern gleicher Religionszugehörigkeit nur an *einen* Empfänger dieser Religionsgesellschaft, also an *ein* kirchliches Rechenzentrum senden kann. Die Verwaltungsgrenzen auf staatlicher Seite sind nicht deckungsgleich mit jenen der kirchlichen Seite. Es gibt daher Kommunalgemeinden, die im Zuständigkeitsbereich mehrerer Landeskirchen oder Diözesen liegen und deren Daten deshalb von verschiedenen kirchlichen Rechenzentren verarbeitet werden (kommunale Mischgemeinden). Für diese Gemeinden ist ein „führendes“ kirchliches Rechenzentrum zu bestimmen, das die Daten der Meldebehörde entgegennimmt (vgl. Lieferkonzept zum Datenaustausch mit den öffentlich-rechtlichen Religionsgesellschaften, Teil I, Kapitel 4.6 AGS-Religion-RZ-Tabelle und Kapitel 6.3, Anlage III - Datenempfänger). Sinnvollerweise wird hierfür das Rechenzentrum bestimmt, das den größeren Anteil an Daten erhält. Dieses Rechenzentrum muss prüfen, ob eine Nachricht eine Hauptwohnung außerhalb seines Zuständigkeitsbereichs betrifft (hiermit sind auch die Fälle gemeint, bei denen diese Wohnung wegfällt). Sollte dies der Fall sein, so ist diese Nachricht unverzüglich und unverändert an das kirchliche Rechenzentrum weiterzuleiten, das für diese Hauptwohnung zuständig ist.

## VI.1.2 Weiterleitung von Nebenwohnungen

Es wurde festgestellt, dass der Leser von Kirchenmitgliedsdaten immer die Kirchengemeinde oder Pfarrei der Hauptwohnung eines Kirchenmitglieds ist. Eine Nachricht enthält alle Wohnungen dieses Kirchenmitglieds, auch wenn die weiteren Wohnungen außerhalb des Zuständigkeitsbereichs dieser Kirchengemeinde oder Pfarrei liegen. Das kirchliche Rechenzentrum, das die Daten der Hauptwohnungs-Kirchengemeindemitglieder verarbeitet, muss prüfen, ob es bei einer Person Nebenwohnungen außerhalb des Zuständigkeitsbereichs dieses Rechenzentrums gibt (hiermit sind auch die Fälle gemeint, bei denen eine solche Wohnung wegfällt). Sollte dies der Fall sein, so ist die Nachricht für diese Person unverzüglich und unverändert an alle kirchlichen Rechenzentren weiterzuleiten, die für mindestens eine Nebenwohnung dieser Person zuständig sind.

Aufgrund der Weiterleitung von Nebenwohnungen, kann ein kirchliches Rechenzentrum bereits vor dem Stichtag für die Lieferung des Initialbestandes für ein AGS Initialbestandsdaten zu Nebenwohnungen dieses AGS bekommen.



## VI.2 Begriffsdefinitionen

---

In diesem Abschnitt werden die ausschließlich in dem [Teil VI, „Innerkirchliche Weiterleitung von Nachrichten“](#) verwendeten Begriffe beschrieben.

Für die Definitionen der spezifikationsweit verwendeten Begriffe sei auf [Kapitel II.1, Grundlegende Begriffe](#) verwiesen.

### VI.2.1 Öffentlich-rechtliche Religionsgesellschaft

Der Begriff der „Öffentlich-rechtlichen Religionsgesellschaft“ entspricht in XKirche genau der im Standard XMeld gegebenen Definition, siehe Abschnitt IV.13.2.1 „Öffentlich-rechtliche Religionsgesellschaft“ in der [Spezifikation OSCI–XMeld 26.05](#).



## VI.3 Übersicht über den Ablauf

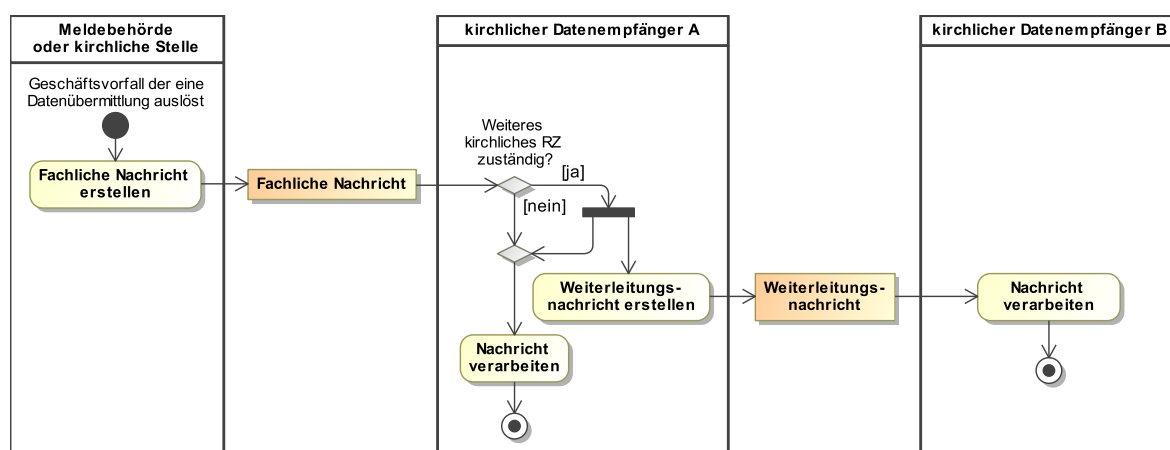
Die Weiterleitung erfolgt unter Verwendung der XInneres-Nachricht `weiterleitung.weiterleitung.0030` gemäß der aktuellen Version des Weiterleitungsdienstes für die Religionsgesellschaften im DVDV.

Sämtliche Nachrichten, die den in [Abschnitt VI.1.1: Weiterleitung in Mischgemeinden](#) und [Abschnitt VI.1.2: Weiterleitung von Nebenwohnungen](#) beschriebenen Bedingungen entsprechen, werden unverzüglich und unverändert an das zuständige kirchliche Rechenzentrum weitergeleitet. Die Weiterleitung wird dabei grundsätzlich gemäß der Ablaufbeschreibung aus XInneres durchgeführt (vgl. Abbildung 4.1 Prozess der Weiterleitung aus XInneres. Behörde B entspricht weiterleitendem kirchlichem Rechenzentrum, Behörde C entspricht dem zuständigen kirchlichen Rechenzentrum).

Abweichend von der Ablaufbeschreibung von XInneres, werden im Rahmen dieser Kommunikation die Nachrichten `weiterleitung.abgabe.0031` und `weiterleitung.nichtzustaendig.0032` nicht berücksichtigt. Den Autor interessiert nicht, ob und an wen eine Nachricht weitergeleitet wurde, deshalb wird die Nachricht `weiterleitung.abgabe.0031` nicht benötigt. Die Nachricht `weiterleitung.nichtzustaendig.0032` ist nicht erforderlich, da die AGS-Religion-RZ-Tabelle (vgl. Lieferkonzept zum Datenaustausch mit den öffentlich-rechtlichen Religionsgesellschaften, Teil I, Kap. 4.6 und Kapitel 6.3, Anlage III - Datenempfänger) für jeden AGS einen Empfänger enthalten muss, somit kann eine Nachricht immer an den richtigen Empfänger weitergeleitet werden. Es braucht also keine Prüfung auf Nichtzuständigkeit erfolgen. Es ist nur eine einstufige Weiterleitung (keine Kette von Weiterleitungen) vorgesehen, da dem weiterleitenden kirchlichen Rechenzentrum der korrekte Empfänger sowohl bei Weiterleitungen von Mischgemeinden also auch bei Nebenwohnungen (wie oben beschrieben) bekannt sein sollte.

Damit ergibt sich ein stark verkürzter Prozess siehe [Abbildung VI.3.1](#).

**Abbildung VI.3.1. Weiterleitung im kirchlichen Kontext**



Wohin eine Nachricht wegen einer Nebenwohnung weitergeleitet werden muss, kann in der im Lieferkonzept zum Datenaustausch mit den öffentlich-rechtlichen Religionsgesellschaften, Teil I, Kapitel 6.3

Anlage III – Datenempfänger beschriebenen Tabelle in den Spalten 5 und 6 (Daten empfangende Stelle) festgestellt werden. Wohin eine Nachricht wegen einer kommunalen Mischgemeinde weitergeleitet werden muss, kann in der in Teil I, Kapitel 6.3. Anlage III beschriebenen Tabelle in Spalte 7 und 8 (Interne kirchliche Weiterleitung bei Mischkommunen) festgestellt werden.

## VI.4 Datentypen

---

Die Datentypen zum Befüllen der Nachricht 0030 sind, wie in XInneres beschrieben, verwendet.



## VI.5 Die Nachrichten

---

Es ist die Weiterleitungsnachricht `weiterleitung.weiterleitung.0030` zu verwenden, gemäß der aktuellen Version des Weiterleitungsdienstes für die Religionsgesellschaften im DVDV.



## VI.6 Verbindlichkeit

---

Die Weiterleitung einer Nachricht an einen weiteren kirchlichen Empfänger hat unverzüglich und unverändert zu erfolgen.



# **VII Anhänge**



# VII.A Landeskirchen/ Diözesen-Rechenzentrum- Zuordnungstabelle

Rechts-träger-schlüssel	Landeskirche / Diözese	Name Rechenzentrum	DVDV-Nummer
01	Evangelische Landeskirche in Baden	KRZ-SWD	000000000005
02	Evangelisch-Lutherische Kirche in Bayern	KIV-MÜNCHEN	000000000004
03	Evangelische Kirche Berlin-Brandenburg-schlesische Oberlausitz	ECKD	000000000002
04	Evangelisch-lutherische Landeskirche in Braunschweig	COMRAMO	000000000001
05	Bremische Evangelische Kirche	ECKD	000000000002
06	Evangelische Landeskirche Anhalts	ECKD	000000000002
08	Evangelisch-lutherische Landeskirche Hannovers	COMRAMO	000000000001
09	Evangelische Kirche in Hessen und Nassau	ECKD	000000000002
10	Evangelische Kirche von Kurhessen-Waldeck	ECKD	000000000002
11	Lippische Landeskirche	KIGST	000000000003
12	Evangelisch-Lutherische Kirche in Norddeutschland	ECKD	000000000002
13	Evangelisch-Lutherische Kirche in Oldenburg	COMRAMO	000000000001
14	Evangelisch-reformierte Kirche	COMRAMO	000000000001
15	Evangelische Kirche im Rheinland	KIGST	000000000003
16	Evangelische Kirche der Pfalz	KRZ-SWD	000000000005
17	Evangelisch-Lutherische Landeskirche Schaumburg-Lippe	COMRAMO	000000000001
18	Evangelisch-Lutherische Landeskirche Mecklenburgs	KIGST	000000000003
19	Evangelische Kirche von Westfalen	ECKD	000000000002
20	Evangelische Landeskirche in Württemberg	KRZ-SWD	000000000005
23	Evangelisch-Lutherische Landeskirche Sachsens	KIGST	000000000003
24	Evangelische Kirche in Mitteldeutschland	KIGST	000000000003
51	Bistum Aachen	EICHSTÄTT	000000000101
52	Bistum Augsburg	EICHSTÄTT	000000000101
53	Erzbistum Bamberg	EICHSTÄTT	000000000101
54	Erzbistum Berlin	MAINZ	000000000104
55	Bistum Dresden-Meißen	MAINZ	000000000104
56	Bistum Eichstätt	EICHSTÄTT	000000000101
57	Bistum Erfurt	MAINZ	000000000104

Rechts-träger-schlüssel	Landeskirche / Diözese	Name Rechenzen-trum	DVDV-Nummer
58	Bistum Essen	ESSEN	00000000102
59	Erzbistum Freiburg	KRZ-SWD	00000000005
60	Bistum Fulda	MAINZ	00000000104
61	Bistum Görlitz	MAINZ	00000000104
62	Bistum Hildesheim	MAINZ	00000000104
63	Erzbistum Köln	MAINZ	00000000104
64	Bistum Limburg	MAINZ	00000000104
65	Bistum Magdeburg	MAINZ	00000000104
66	Bistum Mainz	MAINZ	00000000104
67	Erzbistum München und Freising	EICHSTÄTT	00000000101
68	Bistum Münster	MAINZ	00000000104
69	Bistum Osnabrück	ITEBO	00000000103
70	Erzbistum Paderborn	ESSEN	00000000102
71	Bistum Passau	EICHSTÄTT	00000000101
72	Bistum Regensburg	EICHSTÄTT	00000000101
73	Bistum Rottenburg-Stuttgart	KRZ-SWD	00000000005
74	Erzbistum Hamburg	MAINZ	00000000104
75	Bistum Speyer	MAINZ	00000000104
76	Bistum Trier	MAINZ	00000000104
77	Bistum Würzburg	EICHSTÄTT	00000000101
78	Offizialatsbezirk Oldenburg (Bistum Münster)	MAINZ	00000000104

---

## VII.B Datenpool- Zuordnungstabelle

---

<b>Übergeordnete kirchliche Stelle</b>	<b>DVDV-Nummer</b>
EKD Auslandsregister	000000000201
VDD Amtshandlungsarchiv	000000000202



## VII.C Übersicht über alle Nachrichten

In diesem Anhang werden alle Nachrichten – nach Hauptgruppen getrennt – aufgeführt.

Bezeichnung	Nr.	Beschreibung	Dienst	Seite
<b>Schema-Datei: xkirche-administrative-nachrichten.xsd</b>				
Quittungsnachricht	9000	Mit dieser Nachricht kann der Leser einer Ursprungsnachricht dem Autor, als Reaktion auf die fachliche Verarbeitung der Inhalte dieser Ursprungsnachricht, diesen quittungsrelevanten Sachverhalt quittieren.	xkirche260Administration	<a href="#">Seite 49</a>
<b>Schema-Datei: xkirche-baukasten.xsd</b>				
<b>Schema-Datei: xkirche-codes.xsd</b>				
<b>Schema-Datei: xkirche-dimissoriale.xsd</b>				
Anfragenachricht	0201	Mit dieser Nachricht wird eine Datenanfrage für eine kirchliche Handlung übermittelt.	xkirche260Dimissoriale	<a href="#">Seite 149</a>
Mitteilung der Daten zur betroffenen Person	0202	Mit dieser Nachricht erfolgt die Mitteilung der Daten zur betroffenen Person.	xkirche260Dimissoriale	<a href="#">Seite 150</a>
Mitteilung kirchlicher Handlungen	0203	Mit dieser Nachricht werden die kirchlichen Handlungen übermittelt.	xkirche260Dimissoriale	<a href="#">Seite 151</a>
Ablehnungsnachricht	0204	Mit dieser Nachricht wird die Ablehnung eines Dimissoriales im Sinne von XKirche übermittelt.	xkirche260Dimissoriale	<a href="#">Seite 153</a>
Mitteilung unplausibler Daten	0900	Mit dieser Nachricht informiert die Kirchengemeinde oder Pfarrei den Leser der Nachricht über die Rückweisung einer Nachricht aufgrund der Feststellung unplausibler Daten.	xkirche260Dimissoriale	<a href="#">Seite 154</a>
<b>Schema-Datei: xkirche-umpfarung.xsd</b>				
Begründungsnachricht zur Umpfarung	0100	Mit dieser Nachricht werden bei einer Begründung einer Umpfarung im Sinne von XKirche die Daten des umgepfarrten Kirchenmitglieds übermittelt.	xkirche260Umpfarung	<a href="#">Seite 93</a>
Änderungsnachricht zur Umpfarung	0101	Mit dieser Nachricht werden Änderungen kommunaler oder kirchlicher Daten zu einer umgepfarrten Person im Sinne von XKirche übermittelt.	xkirche260Umpfarung	<a href="#">Seite 94</a>
Beendigungsnachricht zur Umpfarung	0102	Mit dieser Nachricht werden die Daten zur Beendigung einer Umpfarung im Sinne von XKirche übermittelt.	xkirche260Umpfarung	<a href="#">Seite 96</a>
<b>Schema-Datei: xkirche-zwikida.xsd</b>				

<b>Bezeichnung</b>	<b>Nr.</b>	<b>Beschreibung</b>	<b>Dienst</b>	<b>Seite</b>
ZWIKIDA-Meldung	0001	Diese Nachricht stellt die ZWIKIDA-Meldung dar.	xkirche260ZWIKIDA	<a href="#">Seite 71</a>
ZWIKIDA-Datenanforderung	0002	Diese Nachricht stellt die ZWIKIDA-Datenanforderung dar.	xkirche260ZWIKIDA	<a href="#">Seite 72</a>

## VII.D Codelisten

In diesem Abschnitt sind die in XKirche verwendeten Codelisten und ihre Inhalte aufgeführt.

### VII.D.1 Übersicht

In der nachstehenden Tabelle werden die folgenden Informationen dargestellt:

#### Codeliste

Alle in XKirche genutzten Codelisten in alphabetischer Reihenfolge, die in mindestens einem Code-Datentyp genutzt werden (Typ der Codelistennutzung 1 bis 3).<sup>1</sup>

#### Version

Die Version der Codeliste.

#### Code-Datentyp(en)

Die die jeweilige Codeliste nutzenden Code-Datentypen.<sup>1</sup>

Die Namen der Code-Datentypen und der Codelisten stellen Links zu den jeweiligen Detail-Abschnitten dar.

Codeliste	Version	Code-Datentyp(en)
Aktuelle Rechtsträgerschlüssel der Landeskirche oder Diözese	2	XKirche.Code.LandeskircheOderDioezese.Rechtstraegerschluessel.Aktuell
Aktuelle und historische Rechtsträgerschlüssel der Landeskirche oder Diözese	2	XKirche.Code.LandeskircheOderDioezese.Rechtstraegerschluessel.AktuellOderHistorisch
Art der Aufnahme	1	XKirche.Code.ArtDerAufnahme
Art der Bestattung	1	XKirche.Code.ArtDerBestattung
Art der Taufe	1	XKirche.Code.ArtDerTaufe
Art der Weihe	1	XKirche.Code.ArtDerWeihe
Art der gottesdienstlichen Feier	1	XKirche.Code.ArtDerGottesdienstlichenFeier
Art der kirchlichen Handlung	1	XKirche.Code.ArtDerKirchlichenHandlung
Grund der Ablehnung	1	XKirche.Code.GrundDerAblehnung
Kirchenbuchdaten Funktion der Person	1	XKirche.Code.Kirchenbuchdaten.FunktionDerPerson
Kirchenbuchdaten Verhältnis Angehörige Person	1	XKirche.Code.Kirchenbuchdaten.VerhaeltnisAngehoerigePerson
Quittungsrelevanter Sachverhalt	1	XKirche.Code.QuittungsrelevanterSachverhalt
Umpfarrung Beendigungsgrund	1	XKirche.Code.Umpfarrung.Beendigungsgrund
Umpfarrung Änderungsgrund	1	XKirche.Code.Umpfarrung.Aenderungsgrund
Unplausible Daten	1	XKirche.Code.UnplausibleDaten
XKirche-Nachrichten	4	XKirche.Code.XKircheNachrichten

<sup>1</sup>Sofern in der Spalte „Code-Datentyp(en)“ kein Eintrag vorhanden ist, bedeutet dies, dass der Standard die jeweilige Codeliste verwendet und dokumentieren möchte. Der die Codeliste nutzende Code-Datentyp ist jedoch nicht im Standard spezifiziert.

Codeliste	Version	Code-Datentyp(en)
ZWIKIDA Anlass	2	XKirche.Code.ZWIKIDA.Anlass

## VII.D.2 Details

### VII.D.2.1 Aktuelle Rechtsträgerschlüssel der Landeskirche oder Diözese

Mit dieser Codeliste werden die aktuellen Rechtsträgerschlüssel der Landeskirchen und Diözesen abgebildet. Die Codes von 01 bis 24 betreffen evangelische Landeskirchen. Die Codes 51 bis 79 katholische (Erz-)Diözesen.

#### VII.D.2.1.1 Metadaten

Metadatenelement	Wert
Name (lang)	Aktuelle Rechtsträgerschlüssel der Landeskirche oder Diözese
Name (kurz)	Aktuelle Rechtsträgerschlüssel der Landeskirche oder Diözese
Kennung	urn:xoev-de:kirche:codeliste:xkirche.landeskirche-oder-dioezese.rechtstraegerschluessel
Herausgeber	Koordination Meldewesen der Kirchen (Koordination Meldewesen der Kirchen)
Version	2

#### VII.D.2.1.2 Daten

code (Code)	beschreibung (Beschreibung)
01	Evangelische Landeskirche in Baden
02	Evangelisch-Lutherische Kirche in Bayern
03	Evangelische Kirche Berlin-Brandenburg-schlesische Oberlausitz
04	Evangelisch-lutherische Landeskirche in Braunschweig
05	Bremische Evangelische Kirche
06	Evangelische Landeskirche Anhalts
08	Evangelisch-lutherische Landeskirche Hannovers
09	Evangelische Kirche in Hessen und Nassau
10	Evangelische Kirche von Kurhessen-Waldeck
11	Lippische Landeskirche
12	Evangelisch-Lutherische Kirche in Norddeutschland
13	Evangelisch-Lutherische Kirche in Oldenburg
14	Evangelisch-reformierte Kirche
15	Evangelische Kirche im Rheinland
16	Evangelische Kirche der Pfalz
17	Evangelisch-Lutherische Landeskirche Schaumburg-Lippe
18	Evangelisch-Lutherische Landeskirche Mecklenburgs
19	Evangelische Kirche von Westfalen
20	Evangelische Landeskirche in Württemberg

<b>code (Code)</b>	<b>beschreibung (Beschreibung)</b>
23	Evangelisch-Lutherische Landeskirche Sachsens
24	Evangelische Kirche in Mitteldeutschland
51	Bistum Aachen
52	Bistum Augsburg
53	Erzbistum Bamberg
54	Erzbistum Berlin
55	Bistum Dresden-Meißen
56	Bistum Eichstätt
57	Bistum Erfurt
58	Bistum Essen
59	Erzbistum Freiburg
60	Bistum Fulda
61	Bistum Görlitz
62	Bistum Hildesheim
63	Erzbistum Köln
64	Bistum Limburg
65	Bistum Magdeburg
66	Bistum Mainz
67	Erzbistum München und Freising
68	Bistum Münster
69	Bistum Osnabrück
70	Erzbistum Paderborn
71	Bistum Passau
72	Bistum Regensburg
73	Bistum Rottenburg-Stuttgart
74	Erzbistum Hamburg
75	Bistum Speyer
76	Bistum Trier
77	Bistum Würzburg
78	Offizialatsbezirk Oldenburg (Bistum Münster)
79	Katholisches Militärbischofsamt

## VII.D.2.2 Aktuelle und historische Rechtsträgerschlüssel der Landeskirche oder Diözese

Mit dieser Codeliste werden die aktuellen und historischen Rechtsträgerschlüssel der Landeskirchen und Diözesen abgebildet. Die Codes von 01 bis 24 betreffen evangelische Landeskirchen. Die Codes 51 bis 79 katholische (Erz-)Diözesen.

### VII.D.2.2.1 Metadaten

Metadatenelement	Wert
Name (lang)	Aktuelle und historische Rechtsträgerschlüssel der Landeskirche oder Diözese
Name (kurz)	Aktuelle und historische Rechtsträgerschlüssel der Landeskirche oder Diözese
Kennung	urn:xoev-de:kirche:codeliste:xkirche.landeskirche-oder-dioezese.rechtstraegerschluesel.aktuell-oder-historisch
Herausgeber	Koordination Meldewesen der Kirchen (Koordination Meldewesen der Kirchen)
Version	2

### VII.D.2.2.2 Daten

code (Code)	beschreibung (Beschreibung)
01	Evangelische Landeskirche in Baden
02	Evangelisch-Lutherische Kirche in Bayern
03	Evangelische Kirche Berlin-Brandenburg-schlesische Oberlausitz
04	Evangelisch-lutherische Landeskirche in Braunschweig
05	Bremische Evangelische Kirche
06	Evangelische Landeskirche Anhalts
07	Evangelische Kirche der schlesischen Oberlausitz
08	Evangelisch-lutherische Landeskirche Hannovers
09	Evangelische Kirche in Hessen und Nassau
10	Evangelische Kirche von Kurhessen-Waldeck
11	Lippische Landeskirche
12	Evangelisch-Lutherische Kirche in Norddeutschland
13	Evangelisch-Lutherische Kirche in Oldenburg
14	Evangelisch-reformierte Kirche
15	Evangelische Kirche im Rheinland
16	Evangelische Kirche der Pfalz
17	Evangelisch-Lutherische Landeskirche Schaumburg-Lippe
18	Evangelisch-Lutherische Landeskirche Mecklenburgs
19	Evangelische Kirche von Westfalen
20	Evangelische Landeskirche in Württemberg
21	Pommersche Evangelische Kirche
22	Evangelische Kirche der Kirchenprovinz Sachsen
23	Evangelisch-Lutherische Landeskirche Sachsens
24	Evangelische Kirche in Mitteldeutschland

<b>code (Code)</b>	<b>beschreibung (Beschreibung)</b>
51	Bistum Aachen
52	Bistum Augsburg
53	Erzbistum Bamberg
54	Erzbistum Berlin
55	Bistum Dresden-Meißen
56	Bistum Eichstätt
57	Bistum Erfurt
58	Bistum Essen
59	Erzbistum Freiburg
60	Bistum Fulda
61	Bistum Görlitz
62	Bistum Hildesheim
63	Erzbistum Köln
64	Bistum Limburg
65	Bistum Magdeburg
66	Bistum Mainz
67	Erzbistum München und Freising
68	Bistum Münster
69	Bistum Osnabrück
70	Erzbistum Paderborn
71	Bistum Passau
72	Bistum Regensburg
73	Bistum Rottenburg-Stuttgart
74	Erzbistum Hamburg
75	Bistum Speyer
76	Bistum Trier
77	Bistum Würzburg
78	Offizialatsbezirk Oldenburg (Bistum Münster)
79	Katholisches Militärbischofsamt

## VII.D.2.3 Art der Aufnahme

Mit dieser Codeliste werden die verschiedenen Arten der Aufnahme abgebildet.

### VII.D.2.3.1 Metadaten

Metadatenelement	Wert
Name (lang)	Art der Aufnahme
Name (kurz)	Art der Aufnahme
Kennung	urn:xoev-de:kirche:codeliste:xkirche.art-der-aufnahme
Herausgeber	Koordination Meldewesen der Kirchen (Koordination Meldewesen der Kirchen)
Version	1

### VII.D.2.3.2 Daten

code (Code)	beschreibung (Beschreibung)
1	Aufnahme
2	Wiederaufnahme
3	Übertritt

## VII.D.2.4 Art der Bestattung

Mit dieser Codeliste werden die verschiedenen Arten der Bestattung abgebildet.

### VII.D.2.4.1 Metadaten

Metadatenelement	Wert
Name (lang)	Art der Bestattung
Name (kurz)	Art der Bestattung
Kennung	urn:xoev-de:kirche:codeliste:xkirche.art-der-bestattung
Herausgeber	Koordination Meldewesen der Kirchen (Koordination Meldewesen der Kirchen)
Version	1

### VII.D.2.4.2 Daten

code (Code)	beschreibung (Beschreibung)
1	Erdbestattung
2	Urnenbestattung
3	Seebestattung
4	Naturbestattung
5	Nur Trauerfeier

## VII.D.2.5 Art der Taufe

Mit dieser Codeliste werden die verschiedenen Arten der Taufe abgebildet.

### VII.D.2.5.1 Metadaten

Metadatenelement	Wert
Name (lang)	Art der Taufe
Name (kurz)	Art der Taufe
Kennung	urn:xoev-de:kirche:codeliste:xkirche.art-der-taufe
Herausgeber	Koordination Meldewesen der Kirchen (Koordination Meldewesen der Kirchen)
Version	1

### VII.D.2.5.2 Daten

code (Code)	beschreibung (Beschreibung)
1	Taufe
2	Taufe auf Eid
3	Taufnachweis durch Zeugen
4	Erwachsenentaufe
5	Taufe anlässlich einer Konfirmation

## VII.D.2.6 Art der Weihe

Mit dieser Codeliste werden die verschiedenen Arten der Weihe abgebildet.

### VII.D.2.6.1 Metadaten

Metadatenelement	Wert
Name (lang)	Art der Weihe
Name (kurz)	Art der Weihe
Kennung	urn:xoev-de:kirche:codeliste:xkirche.art-der-weihe
Herausgeber	Koordination Meldewesen der Kirchen (Koordination Meldewesen der Kirchen)
Version	1

### VII.D.2.6.2 Daten

code (Code)	beschreibung (Beschreibung)
1	Diakonweihe
2	Priesterweihe
3	Bischofsweihe

## VII.D.2.7 Art der gottesdienstlichen Feier

Mit dieser Codeliste werden die verschiedenen Arten der gottesdienstlichen Feier abgebildet.

### VII.D.2.7.1 Metadaten

Metadatenelement	Wert
Name (lang)	Art der gottesdienstlichen Feier
Name (kurz)	Art der gottesdienstlichen Feier
Kennung	urn:xoev-de:kirche:codeliste:xkirche.art-der-gottesdienstlichen-feier
Herausgeber	Koordination Meldewesen der Kirchen (Koordination Meldewesen der Kirchen)
Version	1

### VII.D.2.7.2 Daten

code (Code)	beschreibung (Beschreibung)
1	Gottesdienstliche Feier anl. einer Eheschließung
2	Gottesdienstliche Feier anl. der staatlichen Begründung einer eingetragenen Lebenspartnerschaft

## VII.D.2.8 Art der kirchlichen Handlung

Mit dieser Codeliste werden die verschiedenen Arten der kirchlichen Handlung abgebildet.

### VII.D.2.8.1 Metadaten

Metadatenelement	Wert
Name (lang)	Art der kirchlichen Handlung
Name (kurz)	Art der kirchlichen Handlung
Kennung	urn:xoev-de:kirche:codeliste:xkirche.art-der-kirchlichen-handlung
Herausgeber	Koordination Meldewesen der Kirchen (Koordination Meldewesen der Kirchen)
Version	1

### VII.D.2.8.2 Daten

code (Code)	beschreibung (Beschreibung)
1	Taufe
10	Austritt
2	Erstkommunion
3	Firmung
4	Konfirmation
5	Weihe
6	Trauung
7	Gottesdienstliche Feier
8	Bestattung
9	Aufnahme

## VII.D.2.9 Grund der Ablehnung

Mit dieser Codeliste werden die verschiedenen Gründe für die Ablehnung einer Datenanfrage abgebildet.

### VII.D.2.9.1 Metadaten

Metadatenelement	Wert
Name (lang)	Grund der Ablehnung
Name (kurz)	Grund der Ablehnung
Kennung	urn:xoev-de:kirche:codeliste:xkirche.grund-der-ablehnung
Herausgeber	Koordination Meldewesen der Kirchen (Koordination Meldewesen der Kirchen)
Version	1

### VII.D.2.9.2 Daten

code (Code)	beschreibung (Beschreibung)
1	Angefragte kirchliche Handlung ist bereits vollzogen.
2	Angefragte kirchliche Handlung ist bereits an anderer Stelle angemeldet.
3	Person ist ausgetreten und es wurde keine Wiederaufnahme angefordert.
4	Sonstiger Grund.

## VII.D.2.10 Kirchenbuchdaten Funktion der Person

Mit dieser Codeliste wird die Funktion einer Person abgebildet.

### VII.D.2.10.1 Metadaten

Metadatenelement	Wert
Name (lang)	Funktion der Person im Kontext der Kirchenbuchdaten
Name (kurz)	Kirchenbuchdaten Funktion der Person
Kennung	urn:xoev-de:kirche:codeliste:xkirche.kirchenbuchdaten.funktion-der-person
Herausgeber	Koordination Meldewesen der Kirchen (Koordination Meldewesen der Kirchen)
Version	1

### VII.D.2.10.2 Daten

code (Code)	beschreibung (Beschreibung)	erlaeuterung (Erläuterung)
1	Pate	
2	Zeuge	
3	Andere	z. B. Lebensbegleiter, Familienpate oder Weitere

## VII.D.2.11 Kirchenbuchdaten Verhältnis Angehörige Person

Mit dieser Codeliste werden die verschiedenen Verhältnisse einer angehörigen Person zu einer Person abgebildet.

### VII.D.2.11.1 Metadaten

Metadatenelement	Wert
Name (lang)	Verhältnis einer angehörigen Person zur Person im Kontext der Kirchenbuchdaten
Name (kurz)	Kirchenbuchdaten Verhältnis Angehörige Person
Kennung	urn:xoev-de:kirche:codeliste:xkirche.kirchenbuchdaten.verhaeltnis-angehoerige-person
Herausgeber	Koordination Meldewesen der Kirchen (Koordination Meldewesen der Kirchen)
Version	1

### VII.D.2.11.2 Daten

code (Code)	beschreibung (Beschreibung)
1	Elternteil
2	Kind
3	Ehepartner
4	Andere

## VII.D.2.12 Quittungsrelevanter Sachverhalt

Diese Codeliste umfasst die quittungsrelevanten Sachverhalte für XKirche.

### VII.D.2.12.1 Metadaten

Metadatenelement	Wert
Name (lang)	Quittungsrelevanter Sachverhalt
Name (kurz)	Quittungsrelevanter Sachverhalt
Kennung	urn:xoev-de:kirche:codeliste:xkirche.quittungsrelevanter-sachverhalt
Herausgeber	Koordination Meldewesen der Kirchen (Koordination Meldewesen der Kirchen)
Version	1
Gültigkeit ab	2022-11-01

### VII.D.2.12.2 Daten

code (Code)	beschreibung (Beschreibung)
1	Lieferung aus dem Datenpool wurde verarbeitet

## VII.D.2.13 Umpfarrung Beendigungsgrund

Mit dieser Codeliste werden die verschiedenen Gründe der Beendigung einer Umpfarrung im Sinne von XKirche abgebildet.

### VII.D.2.13.1 Metadaten

Metadatenelement	Wert
Name (lang)	Grund der Beendigung einer Umpfarrung im Sinne von XKirche
Name (kurz)	Umpfarrung Beendigungsgrund
Kennung	urn:xoev-de:kirche:codeliste:xkirche.umpfarrung.beendigungsgrund
Herausgeber	Koordination Meldewesen der Kirchen (Koordination Meldewesen der Kirchen)
Version	1

### VII.D.2.13.2 Daten

code (Code)	beschreibung (Beschreibung)
1	Wegzug aus der Wohnsitzkirchengemeinde
2	Tod
3	Austritt / Übertritt
4	Antrag auf Aufhebung (Verzicht)
5	Stornierung

## VII.D.2.14 Umpfarrung Änderungsgrund

Mit dieser Codeliste werden die verschiedenen Gründe der Änderung kommunaler oder kirchlicher Daten zu umgepfarrten Personen im Sinne von XKirche abgebildet.

### VII.D.2.14.1 Metadaten

Metadatenelement	Wert
Name (lang)	Grund der Änderung kommunaler oder kirchlicher Daten zu umgepfarrten Personen im Sinne von XKirche
Name (kurz)	Umpfarrung Änderungsgrund
Kennung	urn:xoev-de:kirche:codeliste:xkirche.umpfarrung.aenderungsgrund
Herausgeber	Koordination Meldewesen der Kirchen (Koordination Meldewesen der Kirchen)
Version	1

### VII.D.2.14.2 Daten

code (Code)	beschreibung (Beschreibung)
1	kommunale Datenlieferung
2	Aktualisierung kirchlicher Handlung
3	Korrektur Umpfarrungsdaten
4	auf Anforderung

## VII.D.2.15 Unplausible Daten

Mit dieser Codeliste werden die verschiedenen Gründe für unplausible Daten abgebildet.

### VII.D.2.15.1 Metadaten

Metadatenelement	Wert
Name (lang)	Unplausible Daten
Name (kurz)	Unplausible Daten
Kennung	urn:xoev-de:kirche:codeliste:xkirche.unplausible-daten
Herausgeber	Koordination Meldewesen der Kirchen (Koordination Meldewesen der Kirchen)
Version	1

### VII.D.2.15.2 Daten

code (Code)	beschreibung (Beschreibung)
0	Person konnte nicht eindeutig identifiziert werden.
1	Person verstorben und Anfrage ist keine Bestattung.
2	Person ist in das Ausland verzogen.
3	Person ist nach Unbekannt verzogen.
4	Person ist in das Inland verzogen.
5	Person ist nur mit Nebenwohnung gemeldet.
6	Person ist umgepfarrt.
7	Person bzw. Anschrift nicht im Zuständigkeitsbereich.

## VII.D.2.16 XKirche-Nachrichten

Mit dieser Codeliste werden die im Standard XKirche spezifizierten Nachrichtentypen abgebildet.

### VII.D.2.16.1 Metadaten

Metadatenelement	Wert
Name (lang)	XKirche-Nachrichten
Name (kurz)	XKirche-Nachrichten
Kennung	urn:xoev-de:kirche:codeliste:xkirche.nachrichten
Herausgeber	Koordination Meldewesen der Kirchen (Koordination Meldewesen der Kirchen)
Version	4

### VII.D.2.16.2 Daten

code (Code)	beschreibung (Beschreibung)
0001	ZWIKIDA-Meldung
0002	ZWIKIDA-Datenanforderung
0100	Begründungsnachricht zur Umpfarrung
0101	Änderungsnachricht zur Umpfarrung
0102	Beendigungsnachricht zur Umpfarrung
0201	Anfragenachricht
0202	Mitteilung der Daten zur betroffenen Person
0203	Mitteilung kirchlicher Handlungen
0204	Ablehnungsnachricht
0900	Mitteilung unplausibler Daten
9000	Quittungsnachricht

## VII.D.2.17 ZWIKIDA Anlass

Mit dieser Codeliste werden die verschiedenen Gründe der ZWIKIDA-Übermittlung abgebildet.

### VII.D.2.17.1 Metadaten

Metadatenelement	Wert
Name (lang)	Anlass der Übermittlung einer ZWIKIDA-Meldung
Name (kurz)	ZWIKIDA Anlass
Kennung	urn:xoev-de:kirche:codeliste:xkirche.zwikida.anlass
Herausgeber	Koordination Meldewesen der Kirchen (Koordination Meldewesen der Kirchen)
Version	2

### VII.D.2.17.2 Daten

code (Code)	beschreibung (Beschreibung)
1	Wegzug in das Inland
2	Wegzug in das Ausland
3	Wegzug nach unbekannt
4	Übermittlung aus Datenpool

## VII.E OSCI–Transport-Profil für XKirche

Hinsichtlich des OSCI–Transport-Profiles gelten — auf den Standard XKirche übertragen — die Festlegungen für asynchrone Datenübermittlungen aus der [Spezifikation OSCI–XMeld 26.05](#), Abschnitt V.C „OSCI-Transport-Profil für XMeld“, sofern nicht im folgenden Abschnitt abweichend geregelt.

### VII.E.1 XKirche-spezifische Regelungen zum OSCI–Transport-Profil

#### Transportstruktur

Der XKirche-Container muss eine definierte `ref . -ID` mit dem Text „XKIRCHE\_DATA“ besitzen.

### VII.E.2 Versionshistorie

In diesem Abschnitt wird die Versionshistorie des Anhangs [Anhang VII.E, OSCI–Transport-Profil für XKirche](#) zur jeweiligen XKirche-Version beschrieben.

Für eine vollständige Versionshistorie sei auf [Anhang VII.H, Versionshistorie](#) verwiesen.



# VII.F DVDV-unterstützte Dienste und WSDL-Vorlagedateien

## VII.F.1 Definitionen

Dieser Anhang stellt die zur produktiven Nutzung vorgesehenen Dienste in XKirche dar. In der [Tabelle VII.F.1 auf Seite 203](#) sind in jeder Zeile Informationen zu einem Dienst dargestellt. Diese bestehen aus

### WSDL-Vorlagedatei

Diese Spalte enthält den Namen des Dienstes und der WSDL-Vorlagedatei. Alle Vorlagedateien weisen das Präfix `xkirche260` auf, um schon auf Dateiebene zwischen Vorlagedateien verschiedener Versionen unterscheiden zu können und dadurch Fehler im Umgang mit Vorlagedateien zu vermeiden.

### Leistungserbringer

Diese Spalte enthält den Diensteanbieter, also die Organisationseinheit, die in dem Dienst enthaltene Nachrichten empfängt.

### Nachrichten

Diese Spalte führt die Nachrichten auf, die dem Dienst zugeordnet sind. Ein Nachrichtentyp ist dabei immer genau einem Dienst zugeordnet, so dass eine 1:1-Zuordnung zwischen WSDL-Vorlagedateien und Nachrichtentypen besteht.

### Hinweis

Neben spezifischen Hinweisen zu einem Dienst gibt es einige formalisierte Hinweise, die im Folgenden erläutert werden:

- **noch nicht „DVDV-unterstützt“:** Mit diesem Hinweis versehene Dienste sind noch nicht als „DVDV-unterstützte Dienste“ vereinbart worden. Die Bereitstellung der WSDL-Dateien für noch nicht „DVDV-unterstützte Dienste“ erfolgt vorsorglich und ohne eine Verpflichtung der betroffenen Behörden, diese Dienste anbieten zu müssen.

**Tabelle VII.F.1. WSDL-Vorlagedateien für das Release 2.6.0**

Namespace: urn:xoev-de:xkirche:schema:2.6.0		
URI für die Vorlagedateien: urn:xoev-de:xkirche:schema:2.6.0/<dateiname>		
WSDL Vorlagedatei	Leistungserbringer	Nachrichten
<code>xkirche260Administration.wsdl</code>	Öffentlich-rechtliche Religionsgesellschaften	• 9000
<code>xkirche260Dimissoriale.wsdl</code>	Öffentlich-rechtliche Religionsgesellschaften	• 0201 • 0202 • 0203 • 0204 • 0900

<b>Namespace: urn:xoev-de:xkirche:schema:2.6.0</b>		
<b>URI für die Vorlagedateien: urn:xoev-de:xkirche:schema:2.6.0/&lt;dateiname&gt;</b>		
<b>WSDL Vorlagedatei</b>	<b>Leistungserbringer</b>	<b>Nachrichten</b>
<code>xkirche260Umpfarrung.wsdl</code>	Öffentlich-rechtliche Religionsgesellschaften	<ul style="list-style-type: none"><li>• 0100</li><li>• 0101</li><li>• 0102</li></ul>
<code>xkirche260ZWIKIDA.wsdl</code>	Öffentlich-rechtliche Religionsgesellschaften	<ul style="list-style-type: none"><li>• 0001</li><li>• 0002</li></ul>

## VII.G Mitwirkende

In der folgenden Tabelle werden die aktuell an der Spezifikation mitwirkenden Personen aufgeführt. Frühere Mitwirkende können in den jeweiligen Spezifikationsdokumenten der Vorversionen des Standards eingesehen werden.

Name	Institution	E-Mail
Arnold, Friedemann	Evangelisch-Lutherische Landeskirche Sachsens	friedemann.arnold@evlks.de
Binz, Christian	Bischöfliches Ordinariat Mainz, Abt. EDV	christian.binz@bistum-mainz.de
Fifka, Andrea	Bischöfliches Ordinariat Diözese Rottenburg Stuttgart	AFifka@bo.drs.de
Gall, Elisabeth	Ev. Landeskirche in Württemberg, Stuttgart	Elisabeth.Gall@elk-wue.de
Gude, Jan	Kirchliches Rechenzentrum Südwestdeutschland, Eggenstein	j.gude@krz-swd.de
Herwig, Nils	ECKD KIGST GmbH, Duisburg	nils.herwig@eckd-kigst.de
Kuhlmann, Mirco	LAVA Unternehmensberatung, Bremen	m.kuhlmann@lava-unternehmensberatung.de
Muth-Hampe, Volker	ECKD Service GmbH, Kassel	Volker.Muth-Hampe@eckd-kigst.de
Peine, Jessica	Kirchenamt der EKD, Referat Betriebswirtschaft, IT und Statistik, Hannover	Jessica.Peine@ekd.de
Schiller, Elisabeth	Verband der Diözesen Deutschlands KöR, Bonn	e.schiller@dbk.de
Schneider, Sebastian	Bischöfliches Ordinariat Eichstätt	seschneider@bistum-eichstaett.de
Schweifel, Burkhard	Bischöfliches Generalvikariat Osnabrück	B.Schweifel@bistum-os.de
Siegburg, Gregor	Bischöfliches Ordinariat Dresden-Meißen	Gregor.Siegburg@bddmei.de
Tillenburg, Dr. Stefan	Verband der Diözesen Deutschlands KöR, Bonn	s.tillenburg@dbk.de



---

## VII.H Versionshistorie

---

### VII.H.1 Versionshistorie XKirche 2.6.0

#### CR 2025-05 Umstellung auf XMeld 26.05

Der im Standard XKirche genutzte Standard OSCI–XMeld wurde aktualisiert. In diesem Rahmen wurden alle Referenzen auf die Spezifikationen der beiden Standards geprüft und aktualisiert. Darüber hinaus wurde auf die aktuellen XÖV-Produkte umgestellt. Folgende Versionen bzw. Fassungen werden genutzt:

- OSCI–XMeld 26.05
- XGenerator 3.2.4

### VII.H.2 Versionshistorie XKirche 2.5.0

#### CR 2025-01 Umstellung auf XMeld 25.11a

Der im Standard XKirche genutzte Standard OSCI–XMeld wurde aktualisiert. In diesem Rahmen wurden alle Referenzen auf die Spezifikationen der beiden Standards geprüft und aktualisiert. Darüber hinaus wurde auf das aktuelle XInneres-Basismodul und die aktuellen XÖV-Produkte umgestellt. Folgende Versionen bzw. Fassungen werden genutzt:

- OSCI–XMeld 25.11a
- XInneres-Basismodul 25.11
- XÖV-Profil 3.0.3
- KoSIT-Zubehör 3.2.0
- XÖV-Bibliothek 2022-12-15

Mit der Umstellung auf die Version 3.2.0 des KoSIT-Zubehörs wurde der Abschnitt „Eingebundene externe Modelle“ um Details zur Kennung und Version des genutzten Standards erweitert sowie um Namensraumangaben zu den genutzten Inhalten.

Im Datentyp `xKirche.KirchlicheHandlung.Taufe` wurde das Element `tauffamilienna-me.strukturiert` entfernt und der Typ des Elements `taufvorname` geändert in `type.Vorname`.

Im Datentyp `xKirche.Dimissoriale.Kirchenbuchdaten.Beziehungsperson` wurde der Typ des Elements `name` geändert in `type.NameNatuerlichePerson`.

#### CR 2025-02 Umstellung auf die XÖV-Basisnachricht

Die in XKirche genutzte Basisnachricht (`xKirche.Basisnachricht`) wurde analog den Anpassungen in XMeld 25.11a auf die aktualisierte XInneres-Basisnachricht umgestellt. Dabei wurden sowohl die weiterhin bestehenden XInneres-Datentypen genutzt als auch direkt die neu entwickelten XÖV-Datentypen aus dem Namensraum [http://xoev.de/schemata/basisnachricht/unqualified/g2g/1\\_1](http://xoev.de/schemata/basisnachricht/unqualified/g2g/1_1).

Im Detail ergaben sich folgende Änderungen:

An allen Stellen, an denen bisher der Typ `xink:UUID` aus dem XInneres-Basismodul genutzt wurde, wird nun der inhaltlich gleiche Typ `bn-ug-g2g:UUID` aus der XÖV-Basisnachricht genutzt.

Im Kontext des Datentyps `XKirche.Basisnachricht` wurde das Element `nachrichtenkopf` umbenannt in `nachrichtenkopf.g2g`. Darüber hinaus wurden die Elemente `anschrift.leser` und `anschrift.autor` der Modellierung im XInneres-Basismodul entsprechend in den Datentyp aufgenommen.

Im Kontext des Datentyps `XKirche.Nachrichtenkopf` wurde der Typ des Elements `leser` von `xibehoerde:Behoerde` (aus dem XInneres-Basismodul) geändert in `bn-uq-g2g:BehoerdeType` (aus der XÖV-Basisnachricht). Die Beschreibung der Elemente `autor` und `leser` wurden um konkrete Informationen zur Befüllung der Kindelemente `verzeichnisdienst` und `kennung` ergänzt sowie redaktionell überarbeitet.

Der Datentyp `XKirche.Identifikation.Nachricht` leitete bisher vom Typ `xink:Identifikation.Nachricht` aus dem XInneres-Basismodul ab. Nun leitet er direkt vom Typ `bn-uq-g2g:Identifikation.NachrichtType` aus der XÖV-Basisnachricht ab.

Im Kontext des Datentyps `XKirche.KirchengemeindeOderPfarrei.Aktuell` wurde der Typ des Elements `erreichbarkeit` von `xikomm:Kommunikation` (aus dem XInneres-Basismodul) geändert in `bn-uq-g2g:KommunikationType` (aus der XÖV-Basisnachricht).

Die Nachricht 0900 erweiterte bisher den XMeld-spezifischen Typ `xmeld:type.Nachricht.G2G`. Dies wurde korrigiert, indem nun vom Typ `xkirche:XKirche.Basisnachricht` abgeleitet wird.

## VII.H.3 Versionshistorie XKirche 2.4.0

### CR 2024-03 Umstellung auf XMeld 25.05

Der im Standard XKirche genutzte Standard OSCI–XMeld wurde auf Version 25.05 aktualisiert. In diesem Rahmen wurden alle Referenzen auf die Spezifikationen der beiden Standards geprüft und aktualisiert.

## VII.H.4 Versionshistorie XKirche 2.3.0

### CR 2023-02 Datenlieferung an die Taufpfarrei

Im Kapitel „Dimissoriale im Sinne von XKirche“ wurde der Prozess „Lieferung kirchlicher Daten an die Taufpfarrei“ neu aufgenommen. Er wird im Prozess „Lieferung kirchlicher Daten“ eingesetzt. Die Abschnitte „Ausgangssituation und Zielsetzung“ und „Übersicht über den Ablauf“ wurden in dem Kapitel um einen erläuternden Absatz zum Einsatz des neuen Prozesses ergänzt.

### CR 2024-02 Umstellung auf XMeld 24.11

Der im Standard XKirche genutzte Standard OSCI–XMeld wurde auf Version 24.11 aktualisiert. In diesem Rahmen wurden alle Referenzen auf die Spezifikationen der beiden Standards geprüft und aktualisiert.

## VII.H.5 Versionshistorie XKirche 2.2.0

### CR 2023-03 Umstellung auf XMeld 3.4

Der im Standard XKirche genutzte Standard OSCI–XMeld wurde aktualisiert. In diesem Rahmen wurden alle Referenzen auf die Spezifikationen der beiden Standards geprüft und aktualisiert. Darüber hinaus wurde auf die aktuellen XÖV-Produkte umgestellt. Folgende Versionen bzw. Fassungen werden genutzt:

- OSCI–XMeld 3.4

- Codelisten-Handbuch 1.2.1
- XGenerator 3.1.1

#### CR 2023-04 Umstellung der Schema Locations auf https

Die Schema Locations der XKirche-Schemadateien wurden von „http“ auf „https“ geändert. Dementsprechend änderten sich die XSD-Schema-Referenzen in den WSDL-Dateien.

## VII.H.6 Versionshistorie XKirche 2.1.0

#### CR 2023-1 Umstellung auf XMeld 3.3

Der im Standard XKirche genutzte Standard OSCI–XMeld wurde aktualisiert und in der Folge ebenso das zugehörige XInneres-Basismodul. In diesem Rahmen wurden alle Referenzen auf die Spezifikationen der beiden Standards geprüft und aktualisiert.

Darüber hinaus wurde auf das aktuelle Regelwerk des XÖV-Handbuchs, inklusive der zugehörigen Produkte XÖV-Profil, KoSIT-Zubehör sowie der XÖV-Bibliothek umgestellt. Folgende Versionen bzw. Fassungen werden genutzt:

- OSCI–XMeld 3.3
- XInneres-Basismodul 11
- XÖV-Profil 2.3.0\_p3
- KoSIT-Zubehör 2.3.0
- XÖV-Bibliothek 2022-10-14

Der Datentyp C (`datatypeC`) der DIN SPEC 91379 wurde an allen Stellen umgestellt auf den Datentyp C (`datatypeC`) der Norm DIN 91379.

## VII.H.7 Versionshistorie XKirche 2.0.0

#### CR 2022-07 CR zur Umsetzung des Dimissoriales

Das Kapitel „Dimissoriale im Sinne von XKirche“ wurde neu aufgenommen. Der Datentyp `xKirche.KirchengemeindeOderPfarrei` wurde um das Element `erreichbarkeit` ergänzt. In der gesamten Spezifikation wurden (auch technische) Namen und Begriffe von „Kirchbuch“ umgestellt auf „Kirchenbuch“. Die Code-Datentypen

- `xKirche.Code.ArtDerBestattung`
- `xKirche.Code.ArtDerKirchlichenHandlung`
- `xKirche.Code.ArtDerWeihe`
- `xKirche.Code.GrundDerAblehnung`
- `xKirche.Code.Kirchenbuchdaten.FunktionDerPerson`
- `xKirche.Code.Kirchenbuchdaten.VerhaeltnisAngehoeerigePerson`
- `xKirche.Code.UnplausibleDaten`

sowie zugehörige Codelisten wurden neu erstellt. In die Codelisten `xKirche.Codeliste.LandeskircheOderDioezese.Rechtstraegerschluessel.Aktuell` und `xKirche.Codeliste.LandeskircheOderDioezese.Rechtstraegerschluessel.AktuellOderHistorisch` wurde der Code 79 aufgenommen. Die neuen Nachrichten 0201, 0202, 0203, 0204 und 0900 wurden in die Codeliste `xKirche.Codeliste.xKircheNachrichten` aufgenommen.

In die Beschreibung des Elements `leser` des Datentyps `xKirche.Nachrichtenkopf` wurde eine Aussage zum Dimissorale aufgenommen.

### **CR 2022-12 Falsche Besonderheit im Kontext ZWIKIDA**

Die Besonderheit „Fehladressierung der Nachricht 0001“ wurde im Kontext der Aktivität „ZWIKIDA-Meldung im Kontext einer Datenanforderung verarbeiten“ entfernt.

### **CR 2022-13 Nachrichten 0101 und 0102 auf Bruttoabbild umstellen**

In den Nachrichten 0101 und 0102 wurde jeweils das Element `ursprungsnachricht.xmeld` durch das Element `kirchenmitglied.kommunaleDaten` des neu erstellten Typs `XKirche.Umpfarrung.KommunaleDaten` ersetzt. Innerhalb dieses Datentyps wird der ebenfalls neu erstellte Datentyp `XKirche.Umpfarrung.KommunaleDaten.Datenstand` genutzt.

In der Nachricht 0100 wurden die beiden Elemente `kirchenmitglied.personendaten` und `personendaten.ereigniszeitpunkt` durch das Element `kommunalerDatenstand` des Typs `XKirche.Umpfarrung.KommunaleDaten.Datenstand` ersetzt.

### **CR 2022-14 Umstellung auf XMeld 3.2**

Der im Standard `XKirche` genutzte Standard `OSCI-XMeld` wurde auf Version 3.2 aktualisiert. In diesem Rahmen wurden alle Referenzen auf die Spezifikationen des Standards geprüft und aktualisiert.

## **VII.H.8 Versionshistorie XKirche 1.8.0**

### **CR 2022-01 Umstellung auf XMeld 3.1**

Der im Standard `XKirche` genutzte Standard `OSCI-XMeld` wurde aktualisiert und in der Folge ebenso das zugehörige `XInneres-Basismodul`. In diesem Rahmen wurden alle Referenzen auf die Spezifikationen der beiden Standards geprüft und aktualisiert.

Darüber hinaus wurde auf das aktuelle Regelwerk des `XÖV-Handbuchs`, inklusive der zugehörigen Produkte `XÖV-Profil`, `KoSIT-Zubehör` sowie der `XÖV-Bibliothek` umgestellt. Folgende Versionen bzw. Fassungen werden genutzt:

- `OSCI-XMeld 3.1`
- `XInneres-Basismodul 10`
- `XÖV-Profil 1.7.2`
- `KoSIT-Zubehör 1.25.0`
- `XÖV-Bibliothek 2021-03-31`

### **CR 2022-02 Korrektur der Beschreibung zur Behördenkennung**

In der Beschreibung des Elements `leser` im Datentyp `XKirche.Nachrichtenkopf` wurde der zweite Absatz um eine Ausnahmeregelung für die Übermittlung an den Datenpool ergänzt. In diesem Rahmen wurde der neue Anhang „Datenpool-Zuordnungstabelle“ erstellt.

### **CR 2022-03 Anpassung Prozess „ZWIKIDA-Meldung verarbeiten“**

Im Kontext des Anlasses „Wegzug in das Inland im Sinne von `XKirche`“ und des neuen Anlasses „ZWIKIDA-Meldung im Kontext einer Datenanforderung verarbeiten“ wurde die Besonderheit „Fehladressierung der Nachricht 0001“ aufgenommen.

### **CR 2022-04 Übermittlung des ursprünglichen ZWIKIDA-Anlasses**

Der allgemeine Prozess „ZWIKIDA-Meldung verarbeiten“ wurde aufgelöst und in den Prozess „Wegzug in das Inland im Sinne von `XKirche`“ integriert.

Die Prozesse „Datenanforderung an den Datenpool über `XKirche`“ und „Datenanforderung an den Datenpool außerhalb `XKirche`“ wurden auf den neu erstellten, allgemeinen Prozess „ZWIKIDA-Meldung im Kontext einer Datenanforderung verarbeiten“ umgestellt.

Die Quittungsnachricht 9000 wurde neu erstellt. Sie liegt in einer neuen Schema-Datei `xkirche-administrative-nachrichten.xsd` vor und wird im neuen Abschnitt „Administrative Nachrichten“ in Teil „Allgemeines“ dokumentiert. Die Nachricht wurde einem neuen Dienst `Administration` zugeordnet (WSDL-Datei `xkirche180Administration.wsdl`). Die Codeliste „Quittungsrelevanter Sachverhalt“ sowie der sie nutzende Code-Datentyp `XKirche.Code.QuittungsrelevanterSachverhalt` wurden neu erstellt.

#### CR 2022-05 Elemente partner, kind und elternteil in Umpfarrung entfernen

In den Nachrichten 0100, 0101 und 0102 wurden die Elemente `partner`, `kind` und `elternteil` ersatzlos entfernt.

Der Datentyp `XKirche.Umpfarrung.Familienmitglied.Identifikation` wurde ebenfalls entfernt.

#### CR 2022-06 Ereignisdatum der Mitgliedsdaten in 0100 ergänzen

In die Nachricht 0100 wurde das Element `personendaten.ereigniszeitpunkt` aufgenommen.

## VII.H.9 Versionshistorie XKirche 1.7.0

### Aktualisierung OSCI-XMeld

Der im Standard XKirche genutzte Standard OSCI-XMeld wurde auf Version 3.0 aktualisiert. In diesem Rahmen wurden alle Referenzen auf die Spezifikationen des Standards geprüft und aktualisiert.

### Anpassungen aufgrund des 2. BMGÄndG

Im Kontext des Datentyps `XKirche.Person.TechnischeIdentifikation.Kommunal` wurde der Typ des Elements `ordnungsmerkmal` auf `dinspect91379:datatypeC` umgestellt. Im Kontext des Datentyps `XKirche.Person.TechnischeIdentifikation.Kirche` wurde die Beschreibung des Elements `nummerDerLandeskircheOderDioezese` bzgl. familienangehörigen Personen aktualisiert.

Im Kapitel „Zwischenkirchlicher Datenaustausch (ZWIKIDA)“ wurde die Definition des Begriffs „Familienangehöriges Nichtmitglied“ aktualisiert. Darüber hinaus wurde im Abschnitt „Datenanforderung an den Datenpool über XKirche“ in der Beschreibung der Aktivität „ZWIKIDA-Datenanforderung erstellen und versenden“ die Pfadangabe zur letzten früheren Anschrift an die neue Struktur der XMeld-Nachricht angepasst.

Im Kapitel „Umpfarrung im Sinne von XKirche“ wurde der Abschnitt „Ausgangssituation und Zielsetzung“ bzgl. familienangehöriger Kirchenmitglieder aktualisiert.

## VII.H.10 Versionshistorie XKirche 1.6.0

### Aktualisierung OSCI-XMeld, XInneres-Basismodul, XÖV-Handbuch, Codelisten-Handbuch, XÖV-Profil, KoSIT-Zubehör und XÖV-Bibliothek

Die im Standard XKirche genutzten Standards wurden aktualisiert (OSCI-XMeld und XInneres-Basismodul). In diesem Rahmen wurden alle Referenzen auf die Spezifikationen der beiden Standards geprüft und aktualisiert.

Darüber hinaus wurde auf das aktuelle Regelwerk des XÖV-Handbuchs und des Codelisten-Handbuchs, inklusive der zugehörigen Produkte XÖV-Profil, KoSIT-Zubehör sowie der XÖV-Bibliothek umgestellt. Folgende Versionen bzw. Fassungen werden genutzt:

- OSCI-XMeld 2.4.5
- XInneres-Basismodul 9

- XÖV-Profil 1.7.1
- KoSIT-Zubehör 1.20.0
- XÖV-Bibliothek 2020-08-31

Durch die Umstellung der Produkte ergeben sich die folgenden weiteren Änderungen:

- In der Dokumentation der WSDL-Dateien werden in der Liste der Nachrichten keine Namensraumpräfixe mehr eingefügt.
- Die Metadaten der Codelisten werden nun, inklusive ihrer Spaltenbezeichnungen, systematisch als Dokumentation in den XML Schema-Dateien abgebildet.

#### **Korrektur des Datentyps `XKirche.Codeliste.Umpfarrung.AenderungGrund`**

Der Name des Datentyps `XKirche.Codeliste.Umpfarrung.AenderungGrund` wurde korrigiert in `XKirche.Codeliste.Umpfarrung.AenderungGrund`.

#### **Übermittlung historischer kirchlicher Handlungen**

Der Datentyp `XKirche.Code.LandeskircheOderDioezese.Rechtstraegerschlues-sel` wurde umbenannt in `XKirche.Code.LandeskircheOderDioezese.Rechtstraeger-schlues-sel.Aktuell`.

Der Datentyp `XKirche.Code.LandeskircheOderDioezese.Rechtstraegerschlues-sel.AktuellOderHistorisch` wurde neu erstellt.

Der Datentyp `XKirche.Codeliste.LandeskircheOderDioezese.Rechtstraeger-schlues-sel` wurde umbenannt in `XKirche.Codeliste.LandeskircheOderDioeze-se.Rechtstraegerschlues-sel.Aktuell`. Die Metadaten der Codeliste wurden entsprechend aktualisiert.

Der Datentyp `XKirche.Codeliste.LandeskircheOderDioezese.Rechtstraeger-schlues-sel.AktuellOderHistorisch` wurde neu erstellt.

Der Datentyp `XKirche.KirchengemeindeOderPfarrei` wurde umbenannt in `XKirche.Kir-chengemeindeOderPfarrei.Aktuell` und dessen Titel und Dokumentation aktualisiert. Die Dokumentation des Elements `landeskircheOderDioezese` wurde aktualisiert.

Der Datentyp `XKirche.KirchengemeindeOderPfarrei.AktuellOderHistorisch` wurde neu erstellt.

Im Datentyp `XKirche.KirchlicheHandlung.Ort` besitzt das Element `kirchengemein-deOderPfarrei` nun den neuen Typ `XKirche.KirchengemeindeOderPfarrei.AktuellO-der-Historisch`. Die Beschreibung des Elements wurde um Hinweise bzgl. Rechtsnachfolgern ergänzt.

Der Datentyp `XKirche.LandeskircheOderDioezese` wurde umbenannt in `XKirche.Landes-kircheOderDioezese.Aktuell` und dessen Titel und Dokumentation aktualisiert. Die Dokumen-tation des Elements `nummer` wurde aktualisiert.

Der Datentyp `XKirche.LandeskircheOderDioezese.AktuellOderHistorisch` wurde neu erstellt.

Der Datentyp `XKirche.LandeskircheOderDioezese.Nummer` wurde umbenannt in `XKir-che.LandeskircheOderDioezese.Nummer.Aktuell` und dessen Titel und Dokumentation aktualisiert. Die Dokumentation der Elemente `religion` und `rechtstraegerschlues-sel` wur-de aktualisiert.

Der Datentyp `XKirche.LandeskircheOderDioezese.Nummer.AktuellOderHistorisch` wurde neu erstellt.

#### **Übermittlung von Nachrichten aus dem Datenpool**

Im Kapitel „ZWIKIDA“ wurden die beiden Prozesse „Datenanforderung an den Datenpool über XKirche“ und „Datenanforderung an den Datenpool außerhalb XKirche“ sowie die Nachricht 0002 neu

erstellt. In diesem Rahmen wurde der allgemeine Prozess „ZWIKIDA-Meldung verarbeiten“ aus dem bestehenden Prozess „Wegzug in das Inland im Sinne von XKirche“ zur Wiederverwendung ausgelagert. Darüber hinaus wurde der Abschnitt „Übersicht über den Ablauf“ hinsichtlich des Datenpools und der Möglichkeit zur Datenanforderung aktualisiert.

In die Codeliste `XKirche.Codeliste.ZWIKIDA.Anlass` wurde der neue Code 4 aufgenommen. Vor diesem Hintergrund wurden die bestehenden Prozesse hinsichtlich der Nutzung der Anlass-Codes geschärft.

Die neue Nachricht 0002 wurde in den ZWIKIDA-Dienst aufgenommen. Der Code 0002 wurde in die Codeliste „XKirche-Nachrichten“ aufgenommen.

#### **Umstellung auf die DIN SPEC 91379**

Der Datentyp `string.Latin` wurde an allen Nutzungsstellen durch Datentyp C der DIN SPEC 91379 (`dinspec91379.datatypeC`) ersetzt.

## **VII.H.11 Versionshistorie XKirche 1.5.0**

### **Aktualisierung OSCI-XMeld**

Der im Standard XKirche genutzte Standard OSCI-XMeld wurde aktualisiert. In diesem Rahmen wurden alle Referenzen auf die Spezifikationen der beiden Standards aktualisiert.

Folgende Version wird genutzt:

- OSCI-XMeld 2.4.4

## **VII.H.12 Versionshistorie XKirche 1.4.0**

### **Aktualisierung OSCI-XMeld, XInneres-Basismodul, KoSIT-Zubehör und XGenerator**

Die im Standard XKirche genutzten Standards wurden aktualisiert (OSCI-XMeld und XInneres-Basismodul). In diesem Rahmen wurden alle Referenzen auf die Spezifikationen der beiden Standards aktualisiert.

Darüber hinaus wurde auf das aktuelle KoSIT-Zubehör sowie den aktuellen XGenerator umgestellt. Folgende Versionen bzw. Fassungen werden genutzt:

- OSCI-XMeld 2.4.3
- XInneres-Basismodul 8
- KoSIT-Zubehör 1.16.0
- XGenerator 3.0.1

## **VII.H.13 Versionshistorie XKirche 1.3.0**

### **Aktualisierung der Landeskirchen/Diözesen-Rechenzentrum-Zuordnungstabelle**

Im Kontext des Codes 78 wurden der Name des Rechenzentrums und die DVDV-Nummer aktualisiert.

### **Aktualisierung OSCI-XMeld, XInneres-Basismodul, XÖV-Profil, KoSIT-Zubehör und XGenerator**

Die im Standard XKirche genutzten Standards wurden aktualisiert (OSCI-XMeld und XInneres-Basismodul). In diesem Rahmen wurden alle Referenzen auf die Spezifikationen der beiden Standards geprüft und aktualisiert.

Darüber hinaus wurde auf das aktuelle XÖV-Profil und KoSIT-Zubehör sowie den neuen XGenerator umgestellt. Folgende Versionen bzw. Fassungen werden genutzt:

- OSCI-XMeld 2.4.2
- XInneres-Basismodul 7
- XÖV-Profil 1.5.1
- KoSIT-Zubehör 1.14.2
- XGenerator 3.0.0

## VII.H.14 Versionshistorie XKirche 1.2.0

### Aktualisierung OSCI-XMeld und XInneres-Basismodul

Die im Standard XKirche genutzten Standards wurden aktualisiert (OSCI-XMeld und XInneres-Basismodul). In diesem Rahmen wurden alle Referenzen auf die Spezifikationen der beiden Standards geprüft und aktualisiert. Folgende Versionen werden genutzt:

- OSCI-XMeld 2.4.1
- XInneres-Basismodul 6.1

## VII.H.15 Versionshistorie XKirche 1.1

### Aktualisierung OSCI-XMeld, XInneres-Basismodul, XÖV-Handbuch, XÖV-Profil, KoSIT-Zubehör und XÖV-Bibliothek

Die im Standard XKirche genutzten Standards wurden aktualisiert (OSCI-XMeld und XInneres-Basismodul). In diesem Rahmen wurden alle Referenzen auf die Spezifikationen der beiden Standards geprüft und aktualisiert.

Die neuen Regelungen des aktuellen, im August 2017 herausgegebenen XÖV-Handbuchs wurden – mit dem Fokus auf Metadaten des Standards und der darin genutzten Codelisten – umgesetzt und in diesem Rahmen auf das aktuelle XÖV-Profil und KoSIT-Zubehör sowie die neueste XÖV-Bibliothek umgestellt. Folgende Versionen bzw. Fassungen werden genutzt:

- OSCI-XMeld 2.4
- XInneres-Basismodul 6
- XÖV-Handbuch 2.1
- XÖV-Profil 1.5.
- KoSIT-Zubehör 1.13.1
- XÖV-Bibliothek vom 01.08.2018

## Stichwortverzeichnis

### A

Änderung kommunaler oder kirchlicher Daten zu umgepfarrten Personen im Sinne von XKirche, 82  
asynchrone Kommunikation, 10  
Aufnahme, 9  
Austritt, 10

### B

Beendigung einer Umpfarrung im Sinne von XKirche, 82  
Begründung einer Umpfarrung im Sinne von XKirche, 82  
Bestandsdatenlieferung zur Umpfarrung im Sinne von XKirche, 81

### C

Codeliste, 41

### D

Datenanforderung an den Datenpool außerhalb XKirche, 58  
Datenanforderung an den Datenpool über XKirche, 58  
Datenanfrage für eine kirchliche Handlung, 105  
Datenpool, 57

### E

Ereigniskirchengemeinde oder -pfarrei, 105

### G

Genehmigte Datenanfrage, 105  
Genehmigungskirchengemeinde oder -pfarrei, 105

### I

Identifikation der betroffenen Person, 106

### K

Kirchengemeinde, 9  
Kirchenmitgliedschaft in besonderen Fällen, 81  
kirchliche Handlung, 9

### L

Lieferung kirchlicher Daten, 106

### O

Öffentlich-rechtliche Religionsgesellschaft, 163

### P

Pfarrei, 9  
Prüfung auf unplausible Meldeverhältnisse, 106

### S

Schemakonformität, 11  
Spezifikationskonformität, 11  
Spezifikationskonformität-allgemein, 11  
Spezifikationskonformität-XK Kirche, 11

### U

Übertritt, 10  
Umpfarrung im Sinne von XKirche, 81

### W

Wegzug in das Ausland oder nach unbekannt im Sinne von XKirche, 58  
Wegzug in das Inland im Sinne von XKirche, 57  
Wegzugskirchengemeinde oder -pfarrei, 57  
Weiterleitung an die Wohnsitzkirchengemeinde, 106  
Wiederaufnahme, 10  
Wohnsitzkirchengemeinde, 81  
Wohnsitzkirchengemeinde oder -pfarrei, 105  
Wunschkirchengemeinde, 9

### X

XK Kirche-Nachricht, 10

### Z

Zuzugskirchengemeinde oder -pfarrei, 57

